Chiffre d’affaires du 3e trimestre 2022-2023

28 avril 2023

Vilmorin & Cie

Les activités semences de Limagrain

Ordre du jour

- L’essentiel
- Chiffre d’affaires du 3e trimestre 2022-2023 (au 31 mars 2023)
- Objectifs et enjeux de fin d’exercice 2022-2023
- Agenda et contacts
- Glossaire financier

L'essentiel

- Le chiffre d'affaires des activités destinées aux marchés professionnels est en forte progression, en dépit d'importantes difficultés opérationnelles :
  - Chiffre d'affaires du 3e trimestre de **694,4 M€ (+15,9 %*)** :
    - → Semences Potagères : **234,6 M€ (+13,6 %*)**
    - → Semences de Grandes Cultures : **438,5 M€ (+19,6 %*)**
  - En cumulé, un chiffre d'affaires de **1 401,0 M€ (+17,7 %*)**

- Vilmorin & Cie revoit son objectif de croissance de chiffre d'affaires à la hausse* ; les autres objectifs de fin d'exercice sont inchangés

** À données comparables.*

Chiffres d’affaires du 3e trimestre 2022-2023

(au 31 mars 2023)

Vilmorin & Cie

Les activités semences de Limagrain

Référentiels

Référentiel comptable :

- IFRS au 31 mars 2023

Variations de périmètre :

- Aucune

Cours de principales devises :

	Cours moyen		Cours de clôture	
	Mars 2022	Mars 2023	Mars 2022	Mars 2023
$	1,15	1,03	1,11	1,09
¥	130,09	141,80	135,17	144,83
£	0,85	0,87	0,85	0,88
TRY	12,83	20,86	16,28	20,86
ILS	3,67	3,60	3,52	3,93
BRL	6,14	5,41	5,30	5,52
INR	85,82	84,15	84,13	89,40
ARS	116,39	169,73	123,49	227,06
MXN	23,44	20,17	22,09	19,64
UAH	31,51	37,57	32,85	40,11
RUB	89,05	68,01	91,63	84,42

Chiffre d'affaires* consolidé à la fin du 3e trimestre

En M€

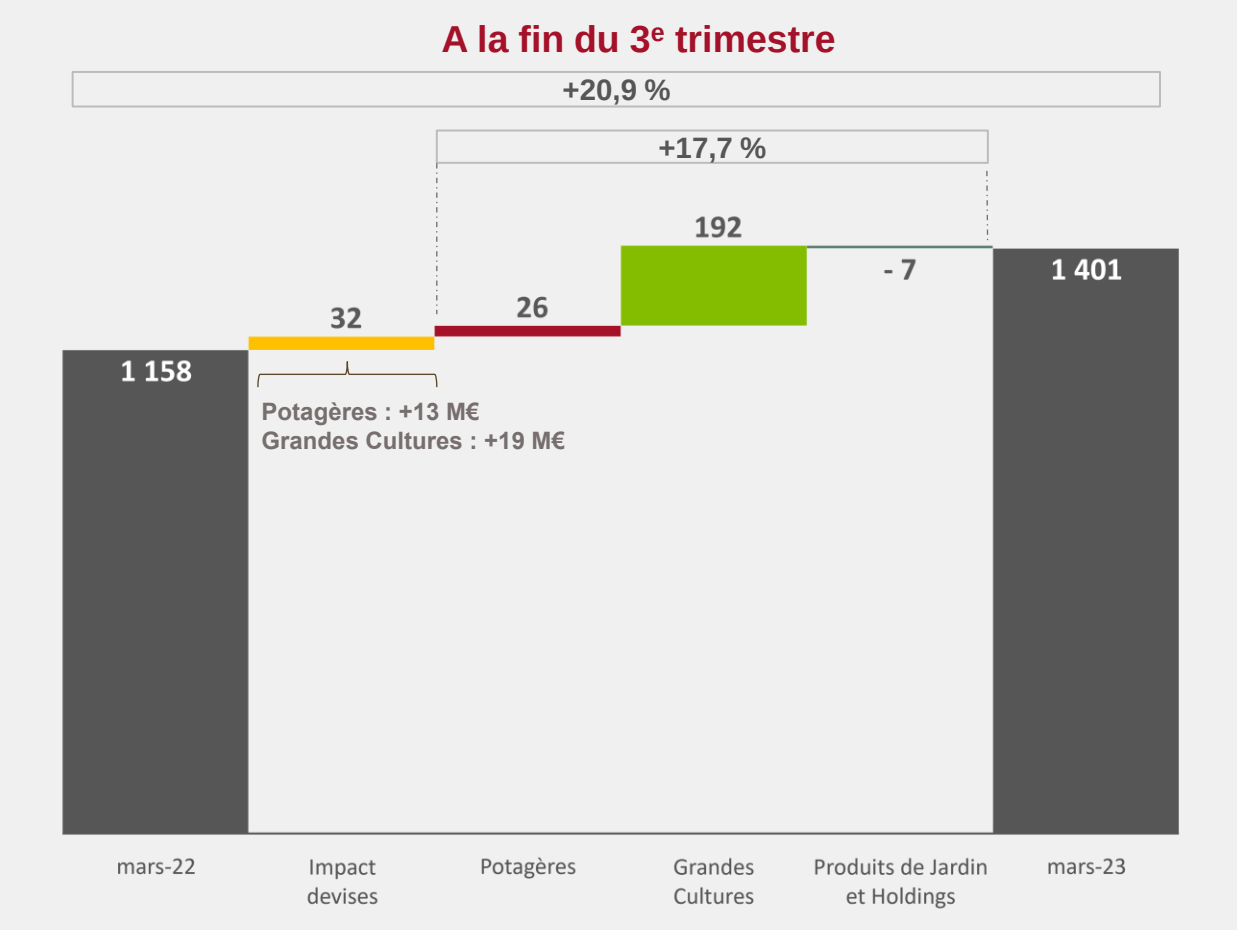

Chiffre d'affaires* à la fin du 3e trimestre 2022-2023 par branche

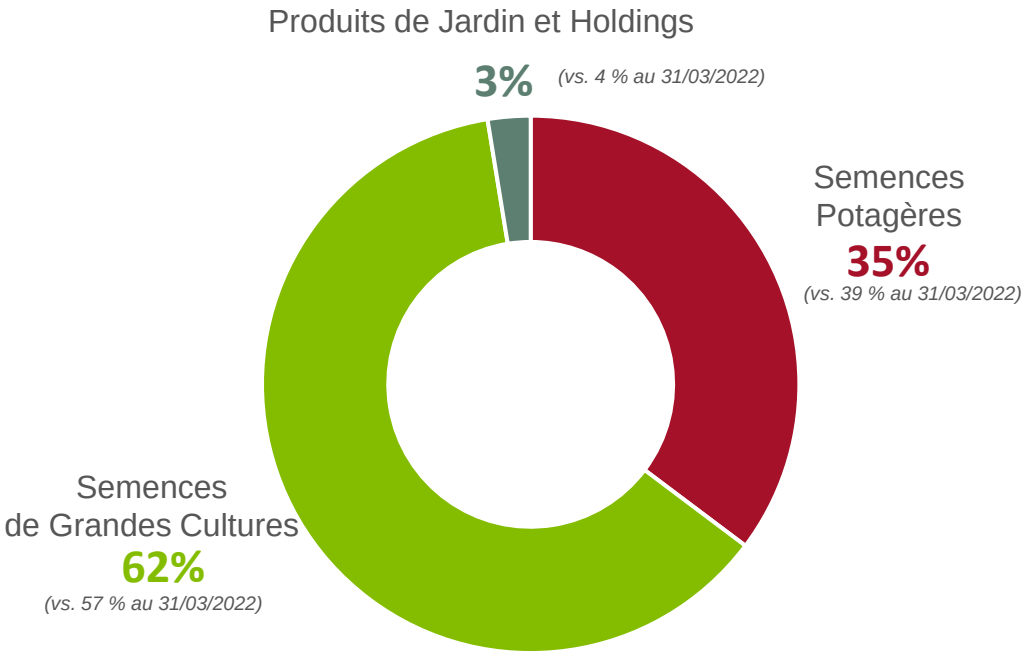

* *Revenu des activités ordinaires*

Vilmorin & Cie
Les activités semences de Limagrain

Chiffre d'affaires par branche d'activité

234,6 M€
de chiffre d'affaires*

+15,2 %
À données courantes

+13,6 %
À données comparables

* *Chiffre d'affaires trimestriel*

- Une **dynamique de croissance retrouvée** qui permet de rattraper le retard constaté depuis le début d'exercice.
- **Dans un contexte inflationniste**, la capacité de Vilmorin & Cie à passer des hausses tarifaires lui permet de **compenser l'évolution défavorable des coûts de production** et une **baisse tendancielle des volumes** sur la plupart des géographies.
- **Une situation restant difficile en Europe de l'Ouest,** en raison d'un environnement économique et géopolitique toujours perturbé (inflation généralisée, aléas climatiques, conséquences du conflit russo-ukrainien, etc.).

Chiffre d'affaires par branche d'activité

438,5 M€
de chiffre d'affaires*

+21,3 %
À données courantes

+19,6 %
À données comparables

** Chiffre d'affaires trimestriel*

Europe :

- **Après une excellente campagne en colza et en céréales** au premier semestre, l'activité progresse également **en maïs sur l'ensemble des marchés, aussi bien en volumes qu'en prix**.
- A l'inverse, malgré des prix en hausse, **la campagne tournesol est pénalisée** par un recul des ventes en Ukraine, ainsi qu'en Russie.
- Le changement de méthode de **comptabilisation des royalties en céréales à paille**, désormais proratisées, a un impact bénéfique sur le trimestre.

Amérique du Sud :

Brésil :

- Les campagnes en **maïs *safrinha*** (culture d'hiver) et **soja** s'achèvent sur une forte croissance des volumes et des prix de vente.

Argentine :

- Les campagnes en **maïs** et **tournesol** sont attendue en hausse (volumes et prix).

Zones de développement (périmètre consolidé) :

- **En Afrique du Sud**, la bonne disponibilité des produits et l'augmentation de la demande permettent d'enregistrer une hausse des ventes de semences de maïs et de soja.
- **Sur le continent asiatique**, une croissance des ventes est également constatée, principalement en Asie du Sud-Est.

Sociétés mises en équivalence

AgReliant

- **Une activité en retrait sensible** par rapport aux prévisions initiales, aussi bien en maïs qu'en soja.

Seed Co

- **Une baisse de la demande au Malawi**, mais un redressement de l'activité au Zimbabwe, dans un contexte restant marqué par l'instabilité monétaire.

Australian Grain Technologies

- **Une activité en progression**, en lien avec une production de blé record en 2023.

Hengji Limagrain Seeds

- **Dans un contexte de marché encore compliqué par les effets post-pandémie,** l'activité est pénalisée par un recul des volumes de commandes, malgré des prix de vente en forte progression.

Chiffre d'affaires* consolidé par trimestre

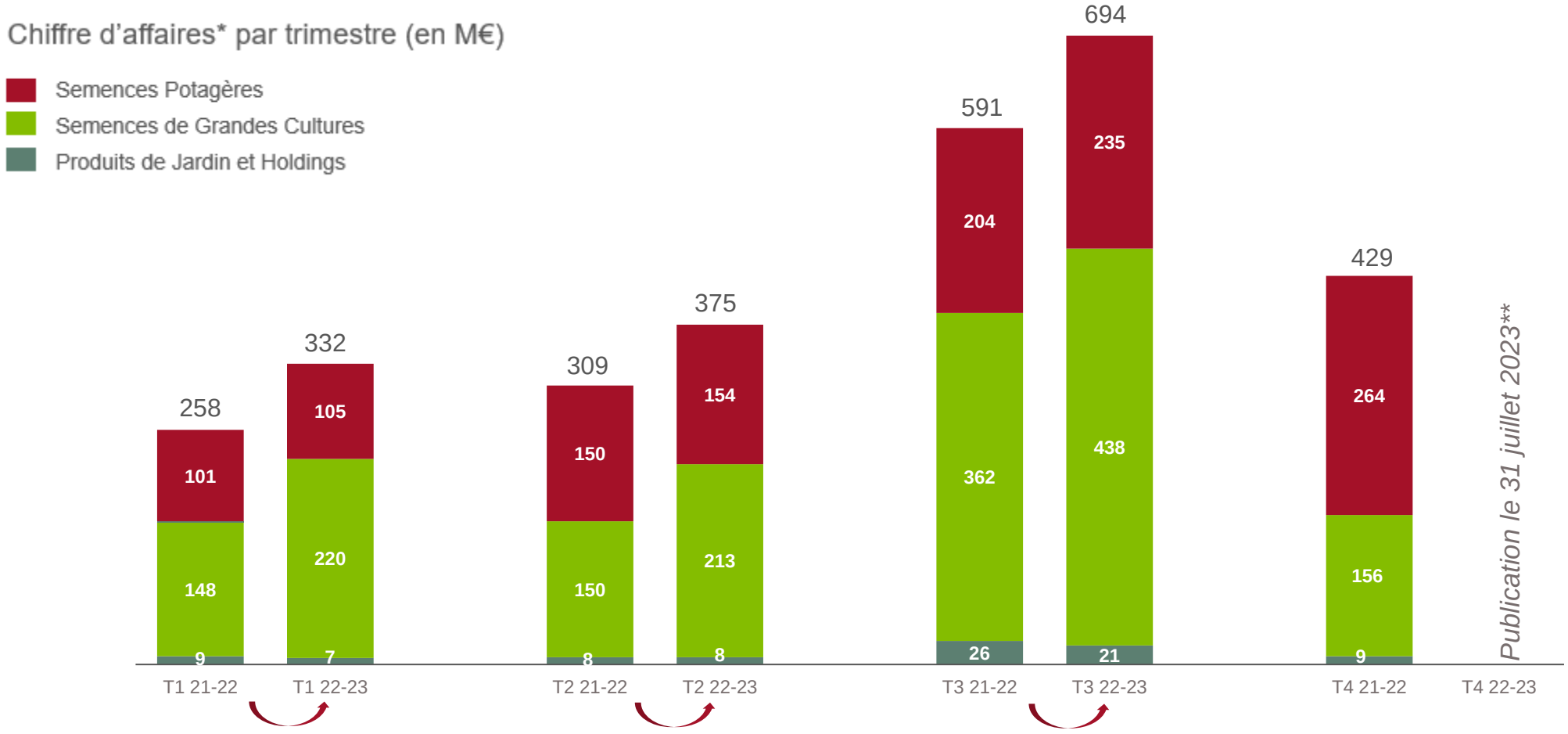

	T1 21-22 → T1 22-23	T2 21-22 → T2 22-23	T3 21-22 → T3 22-23
Evol. à données courantes	+28,5 %	+21,3 %	+17,5 %
Evol. à données comparables	+23,7 %	+16,2 %	+15,9 %

** Revenu des activités ordinaires*

*** Sous réserve du projet d'offre publique d'achat simplifiée initié par Limagrain Participations.*

Vilmorin & Cie
Les activités semences de Limagrain

Objectifs et enjeux de fin d’exercice 2022-2023

Vilmorin & Cie
Les activités semences de Limagrain

Surfaces : tendances sur le marché des grandes cultures

	Europe élargie*	États-Unis	Brésil
Surfaces MAÏS	↘	↗	↘ *Safra* ↗ *Safrinha*
Surfaces TOURNESOL	↘		
Surfaces SOJA		=	↗

** Principaux pays dans lesquels Vilmorin & Cie est présente.*
Sources : Conab, Nass, interne – Mars 2023

Des cours des matières premières agricoles en baisse, mais qui restent soutenus

Cours du blé

Rouen : **258 €/t** - Chicago : **254 $/t** *(Mars 2023)*

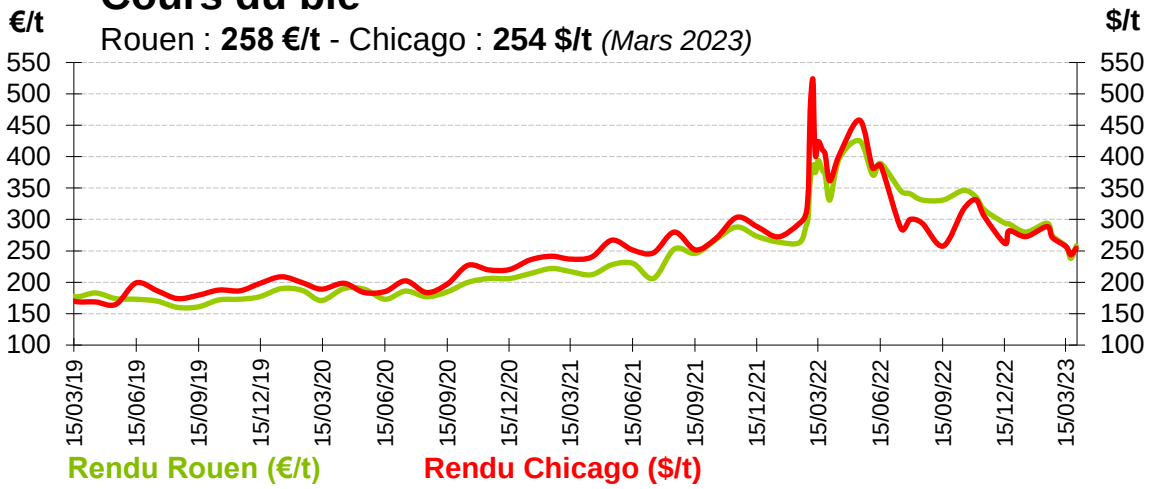

Cours du maïs

Bordeaux : **263 €/t** - Chicago : **255 $/t** *(Mars 2023)*

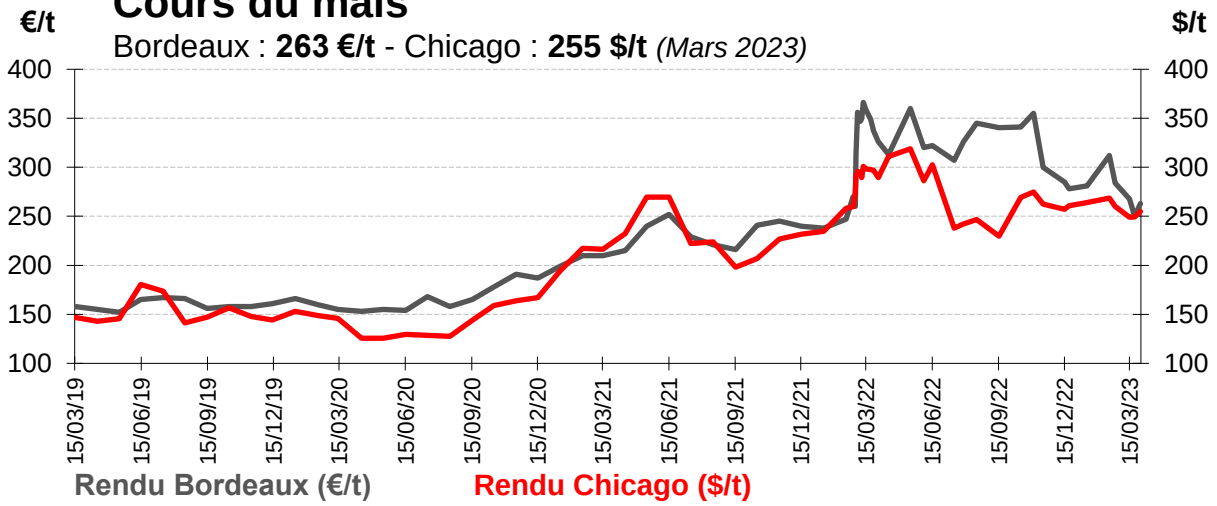

Cours du colza

Rouen : **442 €/t** *(Mars 2023)*

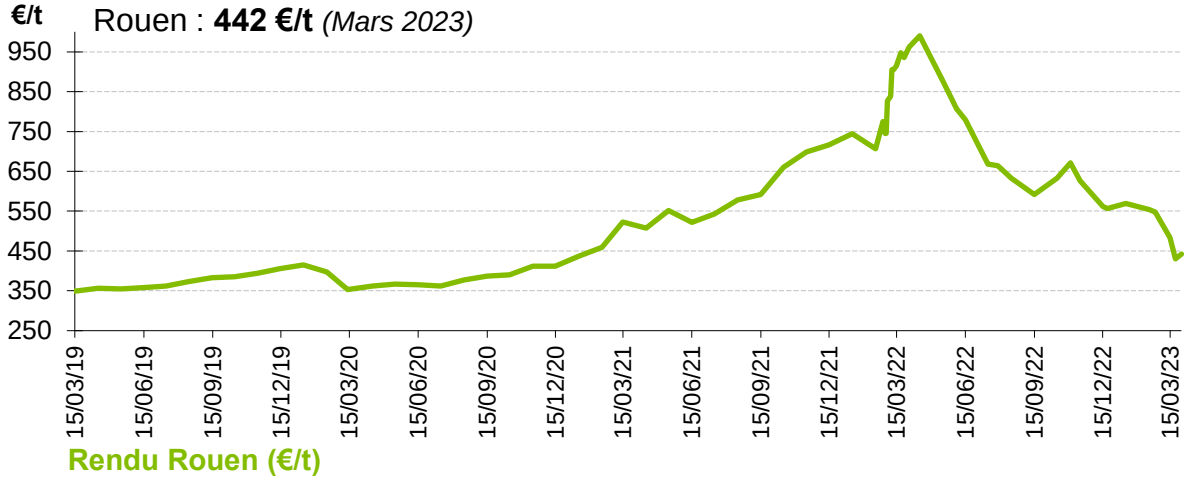

Cours du tournesol

Saint Nazaire : **420 €/t** *(Mars 2023)*

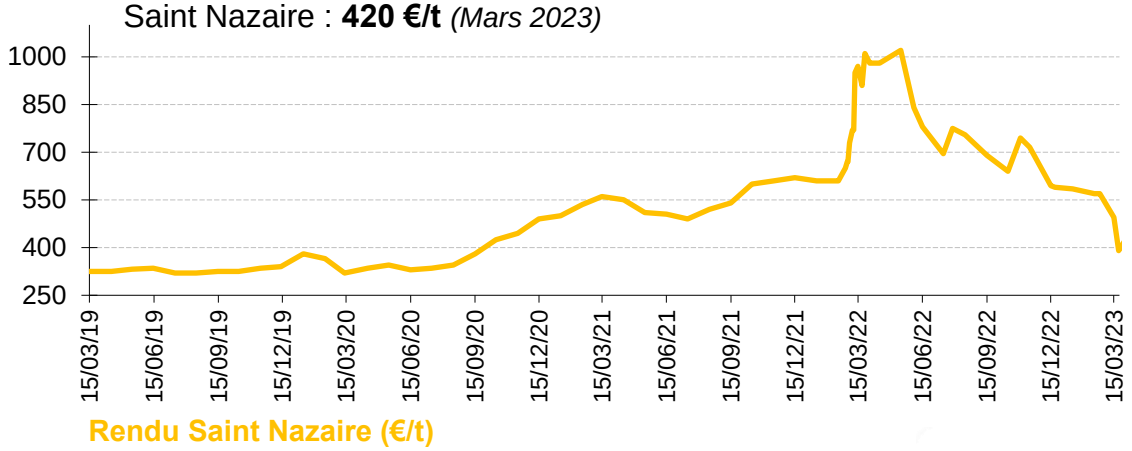

Sources : Stratégie Grains. Interne – Mars 2023.

Vilmorin & Cie
Les activités semences de Limagrain

Révision partielle des objectifs de l'exercice 2022-2023

- **Une dynamique de croissance retrouvée** pour l'activité Semences Potagères et **de très belles réalisations** en Grandes Cultures, mais **des incertitudes commerciales** qui pèsent sur la fin de l'exercice, dans un contexte de tensions inflationnistes généralisées.
- Des problématiques d'acheminement vers la Russie qui se sont confirmées et **obèrent la capacité de Vilmorin & Cie à honorer l'ensemble de ses commandes**, notamment celles enregistrées au premier semestre et ayant fait l'objet de prépaiements.
- Des **difficultés opérationnelles** qui demeurent dans les sociétés mises en équivalence.

Croissance du chiffre d'affaires consolidé
d'au moins 12 %*
à données comparables

(dernier objectif communiqué: entre 8 % et 10 %)*

Taux de marge opérationnelle courante
d'au moins 8 %
intégrant un effort de R&D comparable à celui de 2021-2022

(objectif inchangé)

Contribution des sociétés mises en équivalence**
inférieure à celle de l'exercice 2021-2022

(objectif initial : a minima égale à celle de l'exercice précédent)

** Hors impact positif de la loi EGalim, laquelle modifie certains flux de produits entre Vilmorin & Cie et son fournisseur, la Coopérative Limagrain.*

*** Principalement AgReliant (Amérique du Nord. Grandes Cultures), Seed Co (Afrique. Grandes Cultures), AGT (Australie. Grandes Cultures) et Hengji Limagrain (Chine. Grandes Cultures).*

Agenda
et contacts

Vilmorin & Cie
Les activités semences de Limagrain

Les prochains rendez-vous*

- **Lundi 31 juillet 2023**

  Publication du chiffre d'affaires annuel 2022-2023

- **Mercredi 11 octobre 2023**

  Publication des résultats annuels 2022-2023

- **Vendredi 8 décembre 2023**

  Assemblée Générale des Actionnaires

.

Publication après clôture de Bourse.
Dates fournies à titre indicatif et susceptibles de modifications.

**Sous réserve du projet d'offre publique d'achat simplifiée initié par Limagrain Participations*

Pour toute information complémentaire

Anthony CARVALHO

Directeur Financier

Edouard ROCHE

Directeur Communication Financière
et Relations Investisseurs

e-mail : contact@diffusion.vilmorincie.com

Retrouvez l’ensemble de l’information financière sur :

www.vilmorincie.com

Vilmorin & Cie
Les activités semences de Limagrain

Merci

VILMORIN & CIE
Siège social : 4 Quai de la Mégisserie - 75001 PARIS
Adresse postale : CS 20001 Saint-Beauzire - 63360 GERZAT
www.vilmorincie.com

Vilmorin & Cie
Les activités semences de Limagrain

Glossaire financier

Vilmorin & Cie
Les activités semences de Limagrain

Les principaux termes financiers

- **Données comparables**
  Les données comparables sont les données reconstituées à périmètre et taux de change constants. Les données financières de 2021-2022 se voient donc appliquer le taux moyen de l'exercice 2022-2023, ainsi que d'éventuelles évolutions de périmètre, pour être comparables avec les données de l'exercice 2022-2023.

- **Données courantes**
  Les données courantes sont les données aux taux de change historiques de la période et ne tenant pas compte d'effet périmètre.