Chiffre d'affaires du 1er trimestre 2022-2023

8 novembre 2022

Vilmorin & Cie

Les activités semences de Limagrain

Ordre du jour

- L’essentiel
- Chiffre d’affaires du 1er trimestre 2022-2023 (au 30 septembre 2022)
- Actualités
- Perspectives : tendances et objectifs de l’exercice 2022-2023
- Agenda et contacts
- Glossaire financier

L'essentiel

- Une forte progression du chiffre d'affaires du 1er trimestre, à **331,9 M€ (+23,7 %*) :**
  - Semences Potagères : **105,4 M€ (+0,4 %*)**
    ➔ Un début d'exercice dans un contexte qui demeure incertain
  - Semences de Grandes Cultures : **219,5 M€ (+41,9 %*)**
    ➔ Une nouvelle campagne commerciale réussie sur le colza et une croissance des activités européennes et sud-américaines à la fois en volumes et en prix de vente
  - Une base solide, **mais qui reste encore peu représentative de l'activité**
    ➔ le 1er trimestre représente, en moyenne, 15 % des ventes totales de l'exercice

- Les objectifs pour l'exercice 2022-2023 sont confirmés

** À données comparables.*

Vilmorin & Cie
Les activités semences de Limagrain

Chiffres d'affaires du 1er trimestre 2022-2023

(au 30 septembre 2022)

Vilmorin & Cie

Les activités semences de Limagrain

Référentiels

Référentiel comptable :

- IFRS au 30 septembre 2022

Variations de périmètre :

- Aucune

Cours de principales devises :

	Moyen		Clôture	
	Septembre 2021	Septembre 2022	Septembre 2021	Septembre 2022
$	1,18	1,01	1,16	0,97
¥	129,76	139,20	129,67	141,01
£	0,86	0.86	0,86	0.88
TRY	10,07	18,08	10,30	18,08
ILS	3,81	3,43	3,74	3,48
BRL	6,16	5,29	6,26	5,26
INR	87,33	80.34	86,08	79.43
ARS	114,62	136,58	114,44	144,32
MXN	23,60	20,39	23,74	19,64
UAH	31,69	35.48	30,81	36.12
RUB	86,59	60,73	84,34	59,88

Chiffre d'affaires* consolidé

En M€

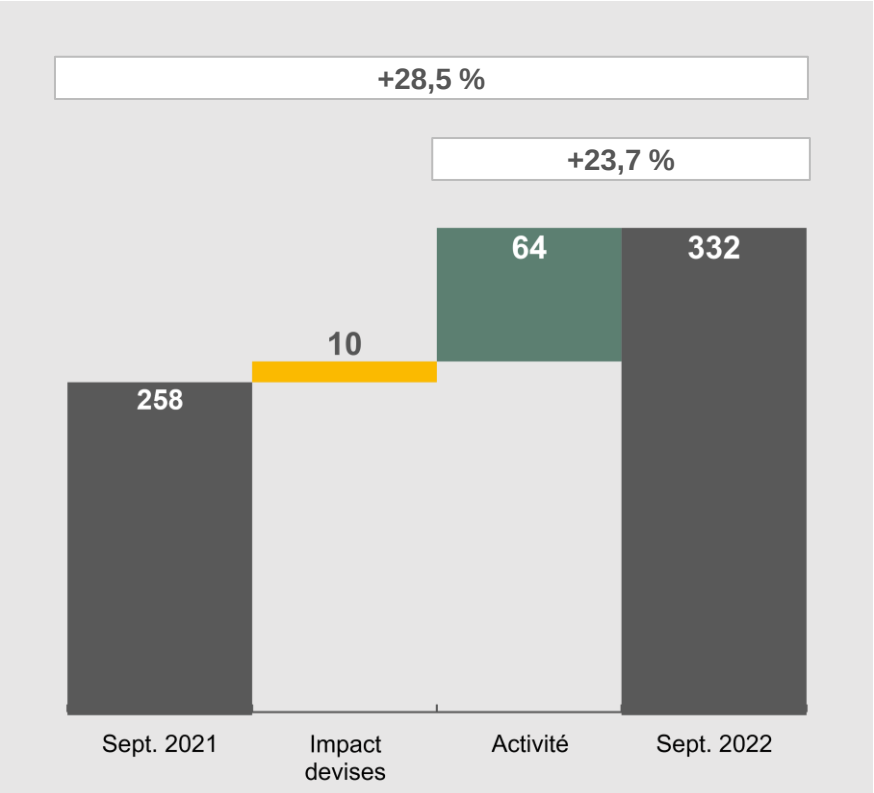

* *Revenu des activités ordinaires*

Chiffre d'affaires* du 1er trimestre 2022-2023 par branche

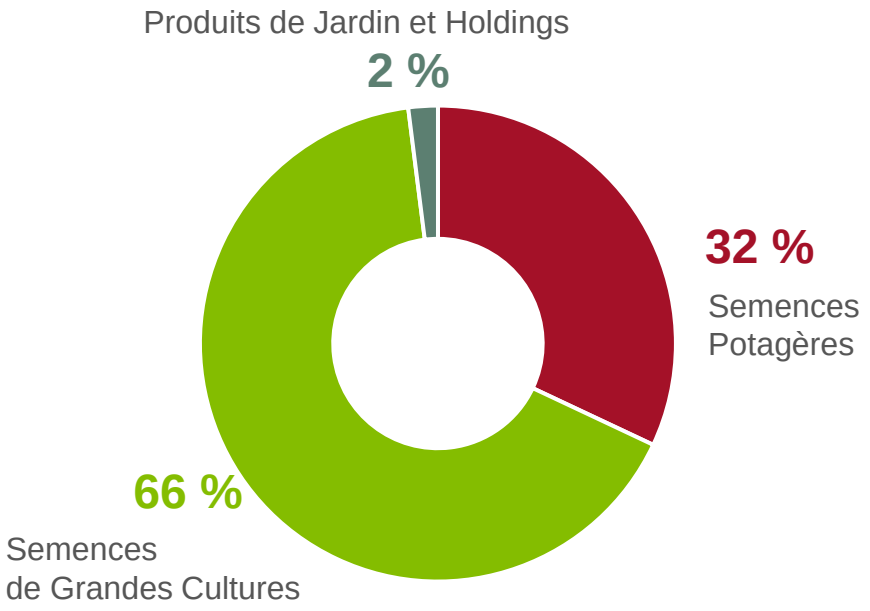

Vilmorin & Cie
Les activités semences de Limagrain

Chiffre d'affaires* Semences Potagères

En M€

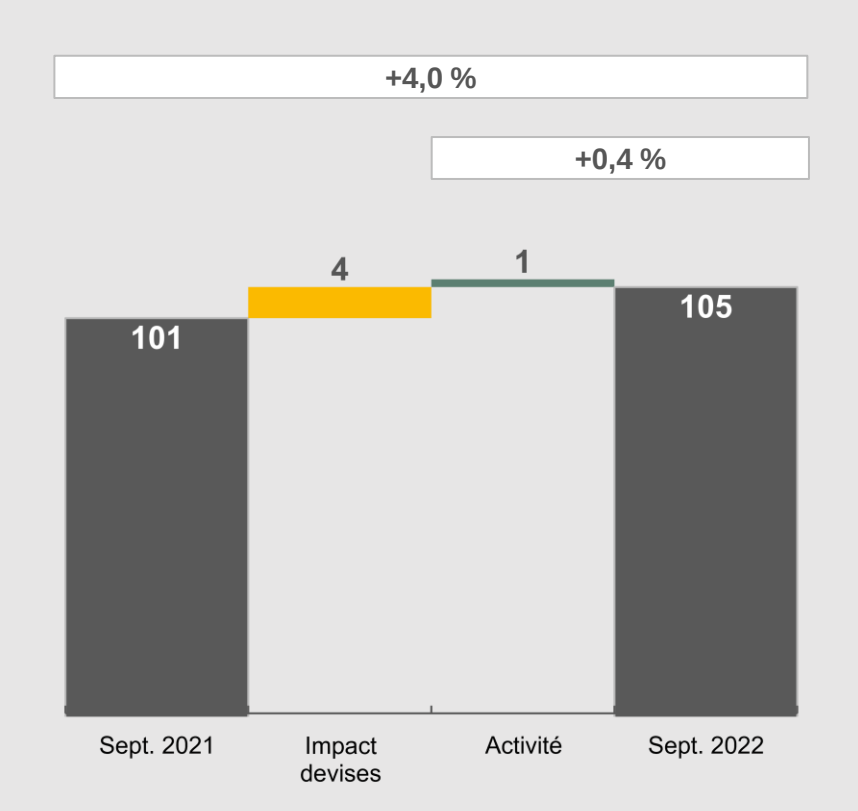

* *Revenu des activités ordinaires*

- **Un début d'exercice qui demeure marqué par les conséquences de plusieurs vents contraires (inflation généralisée, conflit russo-ukrainien, sécheresse) :**
  - recul des surfaces de cultures de légumes de plein champ
  - forte hausse des coûts de production (énergie) pour les cultures protégées
  - baisse de la demande de la part des clients maraîchers (Europe notamment)

- **Faits marquants par zone géographique :**
  - Europe : des incertitudes géopolitiques et économiques persistantes, des semis limités par les restrictions d'eau
  - Amérique du Nord : des surfaces en réduction, en raison de la sécheresse
  - Amérique du Sud, Mexique, Turquie : une forte demande et un effet prix favorable
  - Asie : une dynamique commerciale qui revient peu à peu en Chine

- **Faits marquants par espèce :**
  - De belles réalisations sur plusieurs espèces mondiales :
    - Tomate et poivron (Espagne, Turquie, Amérique du Sud) : progression des ventes en volumes et en prix
    - Carotte (Turquie, Mexique, Brésil) : des ventes anticipées et un effet prix
    - Courgette (Espagne) : une offre génétique performante et mieux valorisée
  - À l'inverse, la carotte et le chou-fleur sont en retrait en Europe, notamment en Italie et en Espagne (baisse des surfaces)

Chiffre d'affaires* Semences de Grandes Cultures

En M€

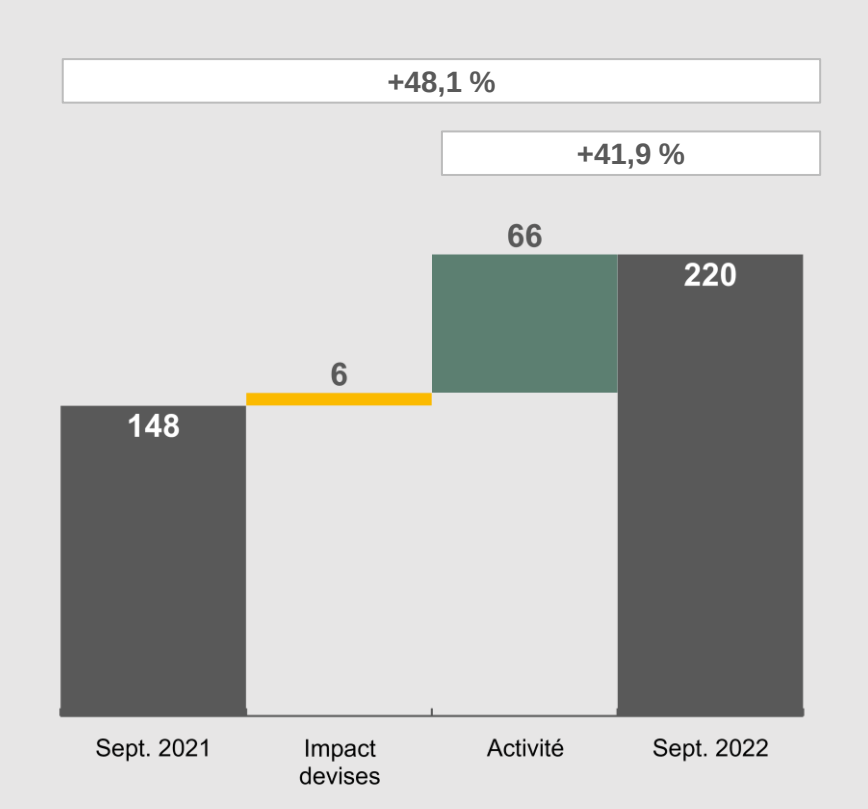

* *Revenu des activités ordinaires, après application IFRS 11 (soit hors AgReliant)*

Europe :

- Colza : une nouvelle campagne commerciale de très bon niveau (volumes et prix), confirmant le leadership de Vilmorin & Cie sur cette espèce à forte marge
- Tournesol : des volumes et des prix de vente en hausse, notamment en Russie (forte dynamique) et en Ukraine (rattrapages de livraisons avortées au moment du déclenchement du conflit)
- Maïs : un taux de retour plus faible qu'habituellement
- Céréales à paille : la mise en place d'une proratisation des recettes bénéfique, mais dont l'impact se neutralisera au niveau du chiffre d'affaires annuel

Amérique du Sud :

Brésil :

- Un bilan positif de la première campagne de maïs (*safra*) et un carnet de commandes bien orienté pour la campagne *safrinha*
- Une progression de l'activité soja (volumes et prix)

Argentine :

- Une hausse des ventes (volumes et prix) aussi bien en maïs qu'en tournesol

Zones de développement

- Inde : un niveau de ventes en retrait pour la campagne *rabi*
- Afrique : une activité à nouveau bien orientée

Vilmorin & Cie
Les activités semences de Limagrain

Ventes de produits par zone géographique

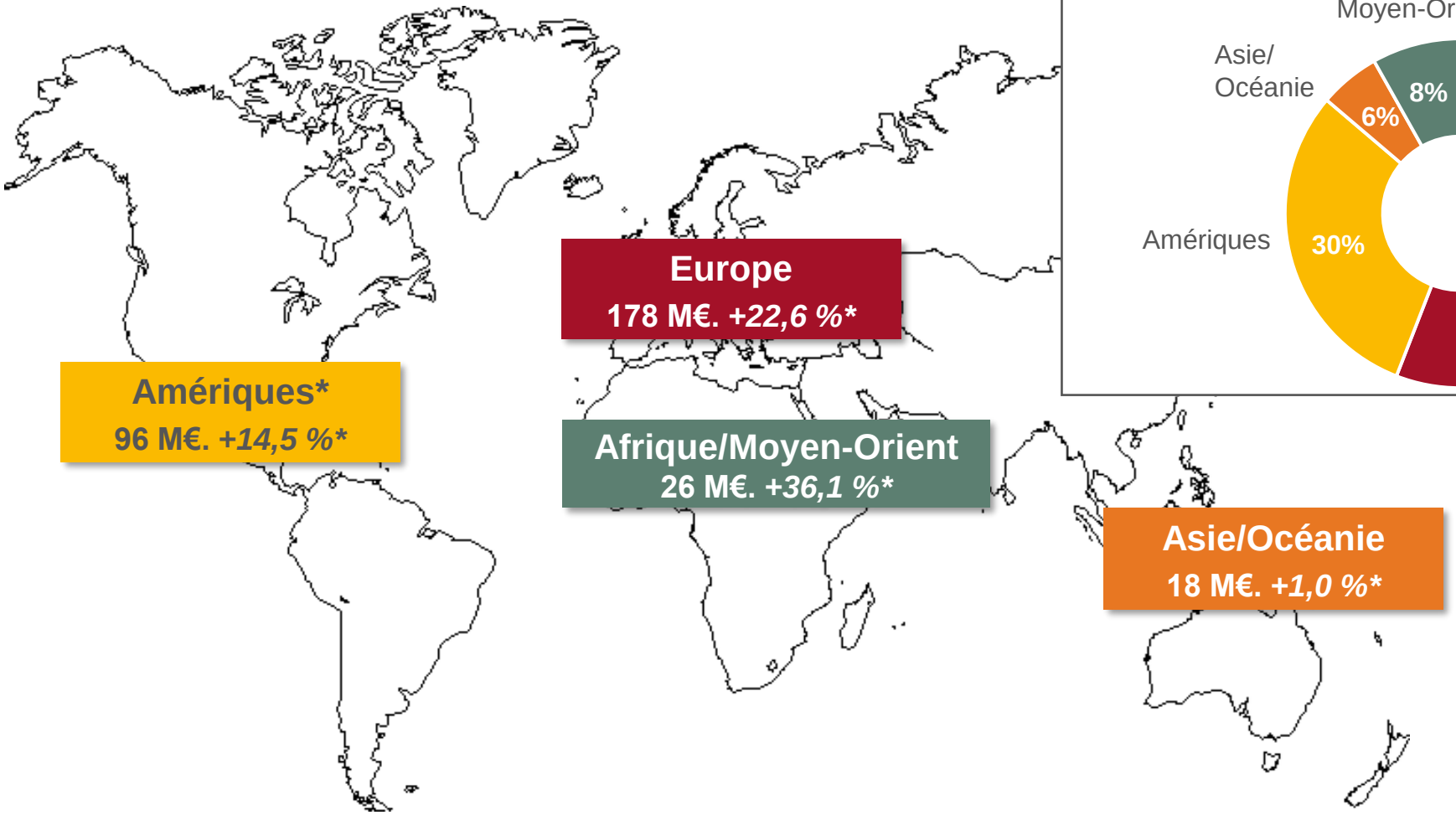

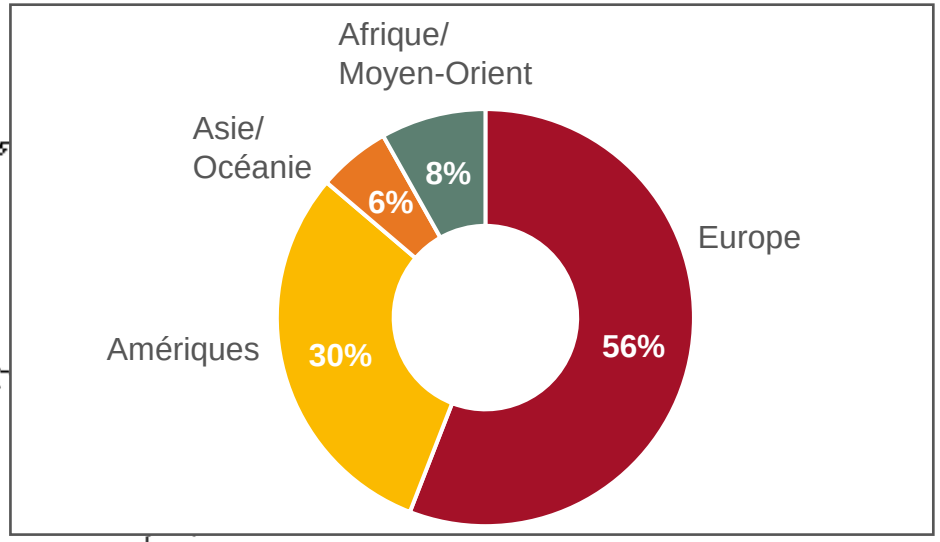

** A données comparables.*

Vilmorin & Cie
Les activités semences de Limagrain

Chiffre d'affaires consolidé par trimestre

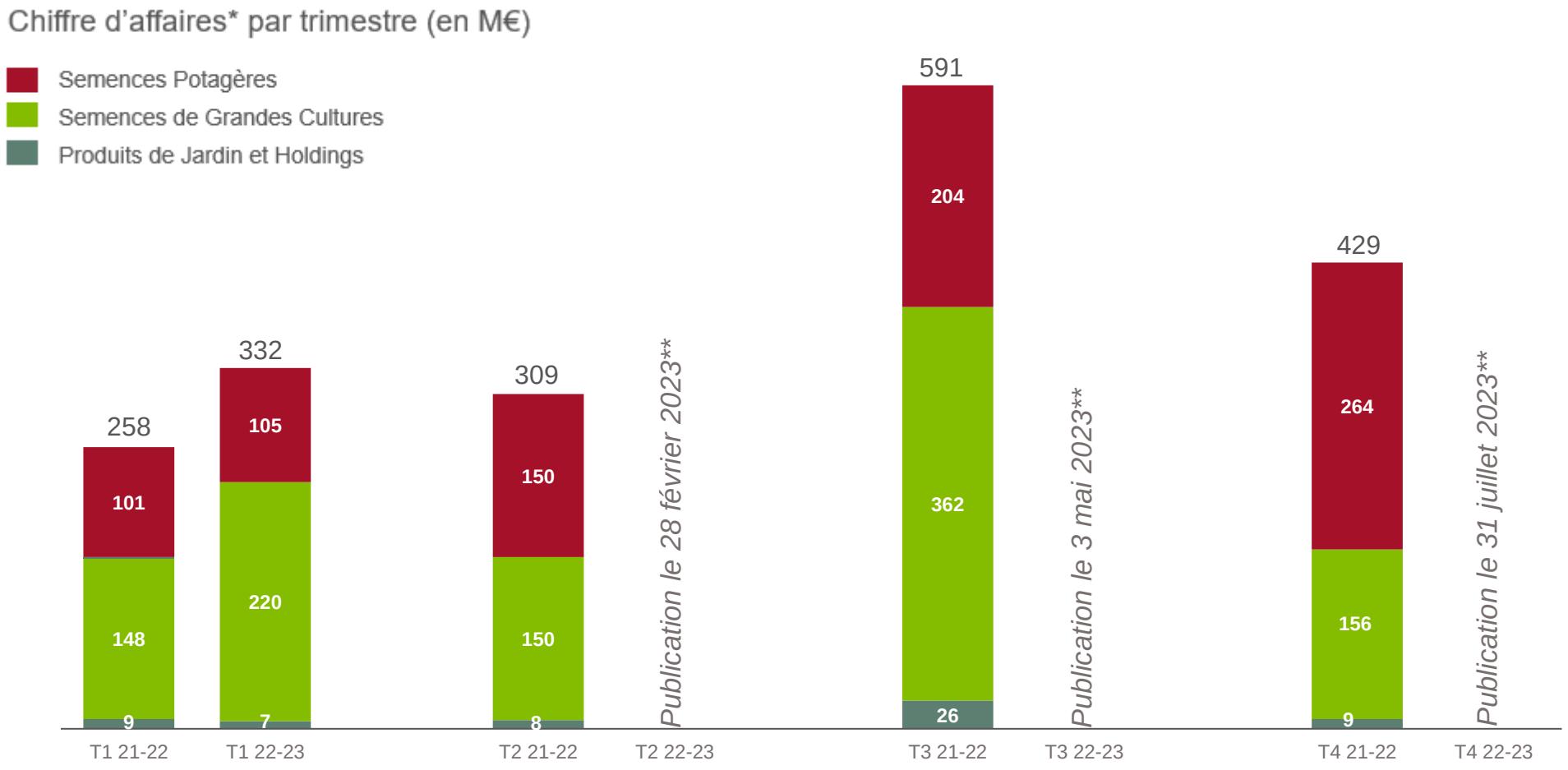

** Revenu des activités ordinaires*
***Dates fournies à titre indicatif et susceptibles de modifications*

Vilmorin & Cie
Les activités semences de Limagrain

Actualités

Vilmorin & Cie
Les activités semences de Limagrain

Document d'enregistrement universel 2021-2022

- **Le document d'enregistrement universel de Vilmorin & Cie au titre de l'exercice 2021-2022 a été déposé auprès de l'Autorité des marchés financiers :**
  - Dépôt en date du 27 octobre 2022
  - Document répertorié sous le numéro D.22-0782

- **Le document a été établi au format électronique unique européen (ESEF) en XBRL**

- **Sa version française est consultable sur les sites internet www.amf-france.org et www.vilmorincie.com.**

Assemblée Générale Mixte du 9 décembre 2022

- **Convocation à l'Assemblée Générale des Actionnaires :**
  - Le vendredi 9 décembre 2022 à 9h30
  - À la Grande Halle d'Auvergne, Cournon d'Auvergne (Puy-de-Dôme, 63)
- **Les documents préparatoires sont consultables sur le site internet www.vilmorincie.com ou sur simple demande auprès de la Direction Financière**

Perspectives : tendances et objectifs de l’exercice 2022-2023

Vilmorin & Cie
Les activités semences de Limagrain

Des cours des matières premières agricoles toujours soutenus

Cours du blé

Rouen : **346 €/t** - Chicago : **316 $/t** *(Octobre 2022)*

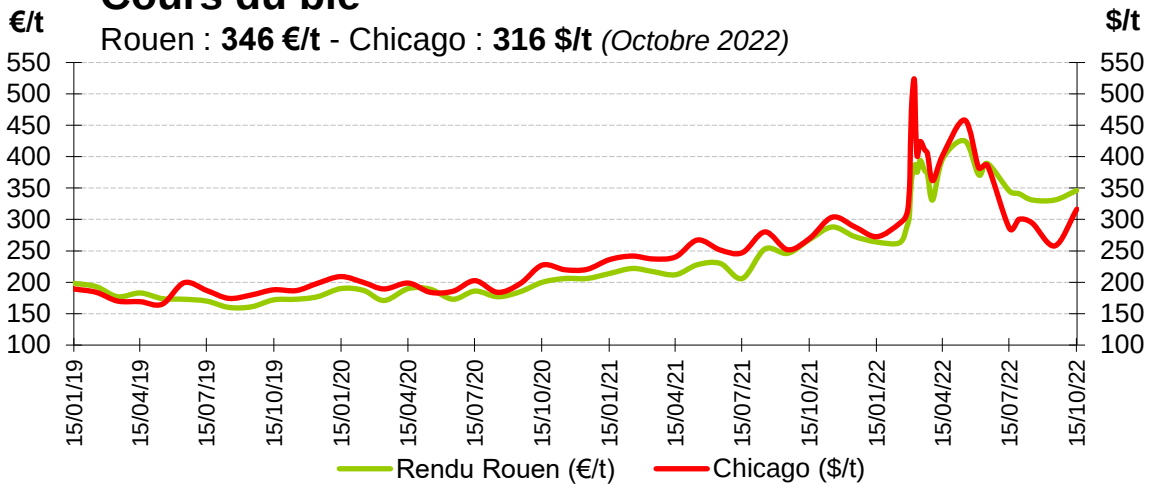

Cours du maïs

Bordeaux : **341 €/t** - Chicago : **269 $/t** *(Octobre 2022)*

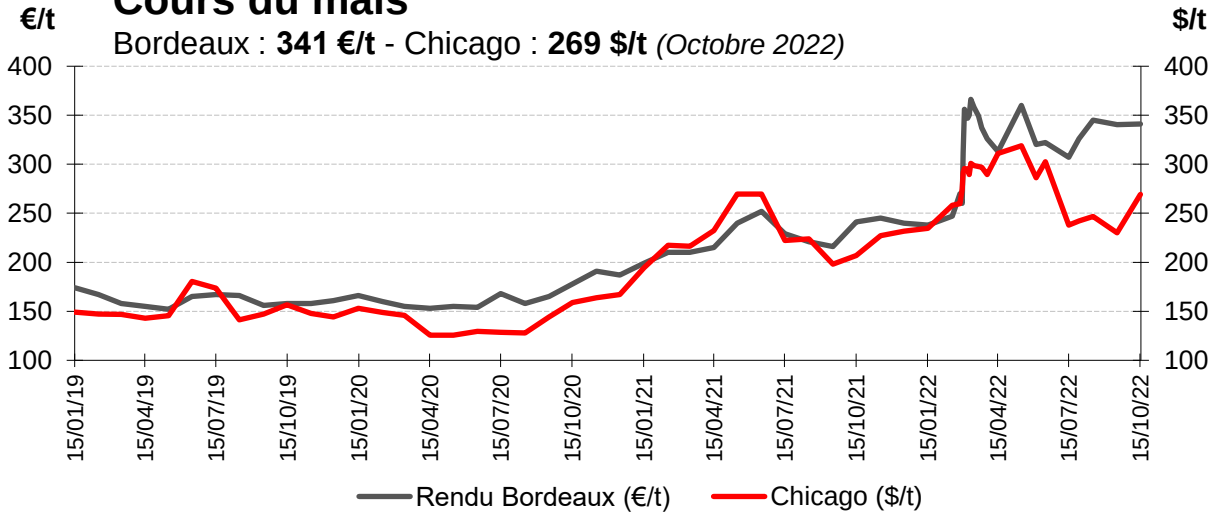

Cours du colza

Rouen : **633 €/t** *(Octobre 2022)*

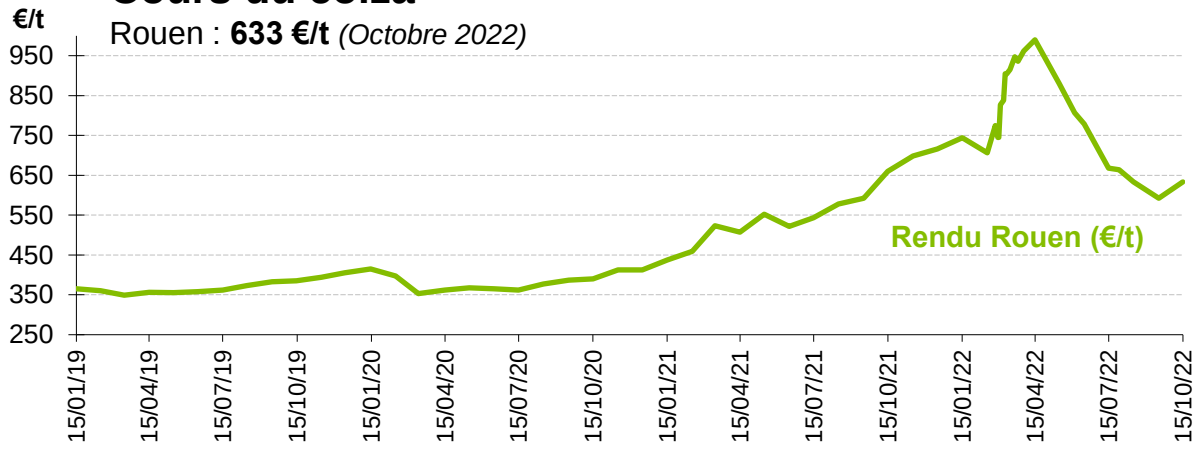

Cours du tournesol

Saint Nazaire : **640 €/t** *(Octobre 2022)*

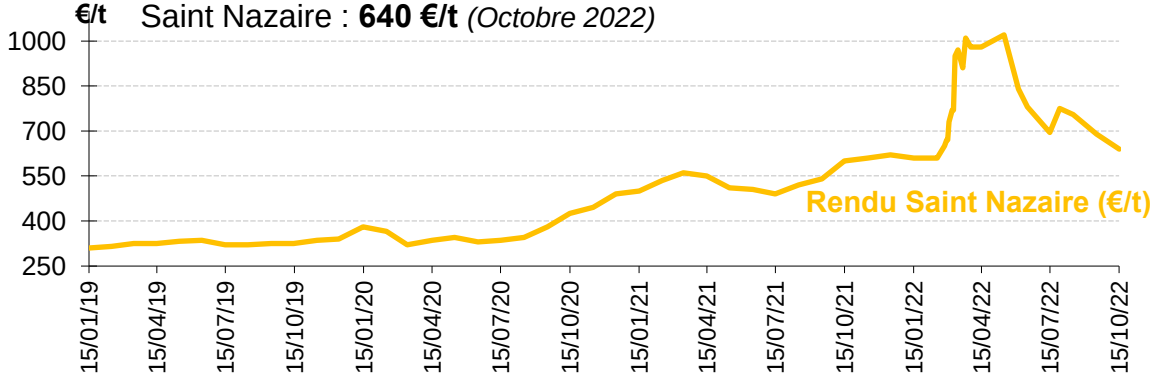

Sources : Stratégie Grains. Interne – Octobre 2022.

Vilmorin & Cie
Les activités semences de Limagrain

Grandes Cultures : évolution des surfaces

	Europe élargie*	États-Unis	Brésil
Surfaces MAÏS	↘	↘	↗ *Safra* ↗ *Safrinha*
Surfaces TOURNESOL	↘		
Surfaces SOJA		↗	↗

** Principaux pays dans lesquels Vilmorin & Cie est présente.*
Sources : Conab, Nass, interne – Octobre 2022.

Confirmation des objectifs 2022-2023

- Malgré la très belle dynamique du 1er trimestre, **Vilmorin & Cie continue de se montrer prudente face à des conditions de marché demeurant incertaines**. Les tensions inflationnistes généralisées devraient en effet se poursuivre tout au long de l'exercice.
- La Société confirme ses objectifs de l'exercice 2022-2023 :

Croissance du chiffre d'affaires consolidé
comprise entre 6 % et 8 %*
à données comparables

Taux de marge opérationnelle courante
d'au moins 8 %
intégrant un effort de recherche comparable à celui de 2021-2022

Contribution des sociétés mises en équivalence*
à minima égale à celle de l'exercice 2021-2022
** Principalement AgReliant (Amérique du Nord. Grandes Cultures), Seed Co (Afrique. Grandes Cultures), AGT (Australie. Grandes Cultures) et Hengji Limagrain (Chine. Grandes Cultures)*

**Hors impact positif de la loi EGalim, laquelle modifie certains flux de produits entre Vilmorin & Cie et son fournisseur, la Coopérative Limagrain.*

Agenda
et contacts

Vilmorin & Cie
Les activités semences de Limagrain

Les prochains rendez-vous

- **Vendredi 9 décembre 2022**

  Assemblée Générale des Actionnaires (Grande Halle d'Auvergne, Puy-de-Dôme)

- **Mardi 13 décembre 2022**

  Détachement du dividende

- **Jeudi 15 décembre 2022**

  Mise en paiement du dividende

- **Mardi 28 février 2023**

  Publication du chiffre d'affaires et des résultats semestriels 2022-2023*

**Publication après clôture de Bourse*
Dates fournies à titre indicatif et susceptibles de modifications

Pour toute information complémentaire

Anthony CARVALHO

Directeur Financier

Edouard ROCHE

Directeur Communication Financière
et Relations Investisseurs

Tél. : + 33 (0)4 73 63 40 08
e-mail : contact@diffusion.vilmorincie.com

Retrouvez l’ensemble de l’information financière sur :

www.vilmorincie.com

Vilmorin & Cie
Les activités semences de Limagrain

Merci

VILMORIN & CIE
Siège social : 4 Quai de la Mégisserie - 75001 PARIS
Adresse postale : CS 20001 Saint-Beauzire - 63360 GERZAT
Tél. + 33 (0)4 73 63 40 08
www.vilmorincie.com

Vilmorin & Cie
Les activités semences de Limagrain

Glossaire financier

Vilmorin & Cie
Les activités semences de Limagrain

Les principaux termes financiers

- **Données comparables**
  Les données comparables sont les données reconstituées à périmètre et taux de change constants. Les données financières de 2021-2022 se voient donc appliquer le taux moyen de l'exercice 2022-2023, ainsi que d'éventuelles évolutions de périmètre, pour être comparables avec les données de l'exercice 2022-2023.

- **Données courantes**
  Les données courantes sont les données aux taux de change historiques de la période et ne tenant pas compte d'effet périmètre.

- **Effort de recherche**
  L'effort de recherche correspond à la dépense de recherche brute avant immobilisation des frais de recherche et crédit d'impôt recherche.

- **Marge opérationnelle courante**
  La marge opérationnelle courante est définie comme la marge opérationnelle comptable, retraitée des impairments et des coûts de restructuration