CHIFFRE D'AFFAIRES ANNUEL 2018-2019 (AU 30 JUIN 2019)

5 AOÛT 2019

Vilmorin & Cie

Les activités semences de Limagrain

ORDRE DU JOUR

- L’ESSENTIEL
- CHIFFRE D’AFFAIRES ANNUEL 2018-2019
- PERSPECTIVES DE FIN D’EXERCICE 2018-2019
- AGENDA ET CONTACTS
- *GLOSSAIRE*

L'ESSENTIEL

- Solide progression de l'activité au quatrième trimestre : +7,0 %*
  - Semences Potagères : une performance de très bon niveau au 4e trimestre : +6,2 %*
  - Semences de Grandes Cultures : un trimestre en croissance soutenue : +6,9 %*
- Croissance marquée du chiffre d'affaires annuel : +4,5 %*, au-delà de l'objectif
- Perspectives 2018-2019 : nette confirmation de la progression du taux de marge opérationnelle courante

* *A données comparables*

CHIFFRE D'AFFAIRES ANNUEL 2018-2019 (AU 30 JUIN 2019)

Vilmorin & Cie
Les activités semences de Limagrain

RÉFÉRENTIELS

- Référentiel comptable
  - IFRS au 30 juin 2019
- Périmètre
  - Périmètre de consolidation : acquisition de la société AdvanSeed (Danemark. Potagères), conclue en juillet 2018 ; acquisition des sociétés Sursem et Geneze (Amérique du Sud. Grandes Cultures), finalisée en décembre 2018
  - Périmètre d'activités : retrait de la distribution de fournitures agricoles engagé par la Business Unit Vilmorin-Mikado (Potagères) au Japon sur l'exercice 2017-2018
- Cours des principales devises au 30 juin 2019 (et 30 juin 2018)

	moyen		clôture	
	2018	2019	2018	2019
$	1,19	1,14	1,17	1,14
¥	132	127	129	123
£	0,89	0,88	0,89	0,90
TRY	4,63	6,40	5,34	6,57
ILS	4,21	4,16	4,26	4,06
BRL	3,96	4,41	4,49	4,35
INR	77,69	80,53	79,81	78,52
MXN	22,35	22,00	22,88	21,82
UAH	31,73	31,13	30,74	29,79
RUB	70,51	74,93	73,16	71,60
ARS	23,27	48,27	33,68	48,27

CHIFFRE D'AFFAIRES* CONSOLIDÉ

En M€

CHIFFRE D'AFFAIRES ANNUEL

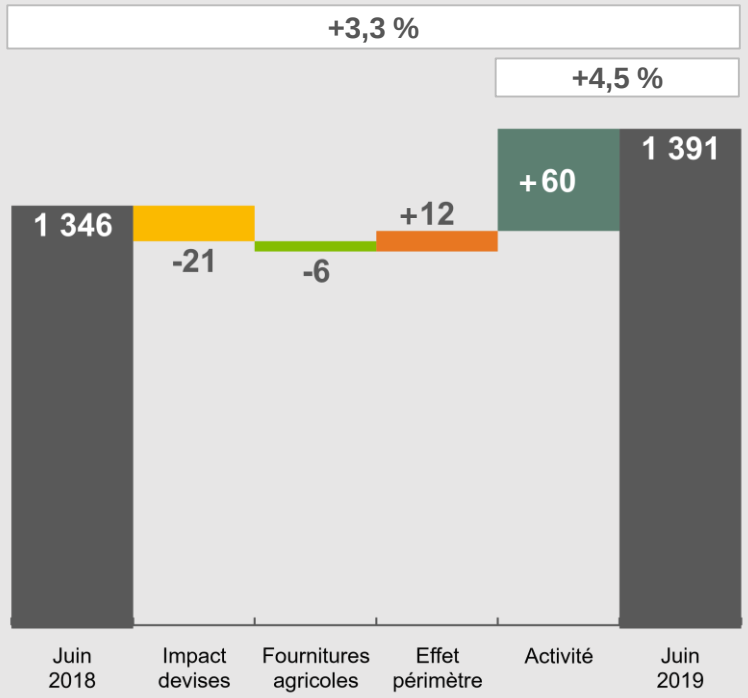

QUATRIÈME TRIMESTRE

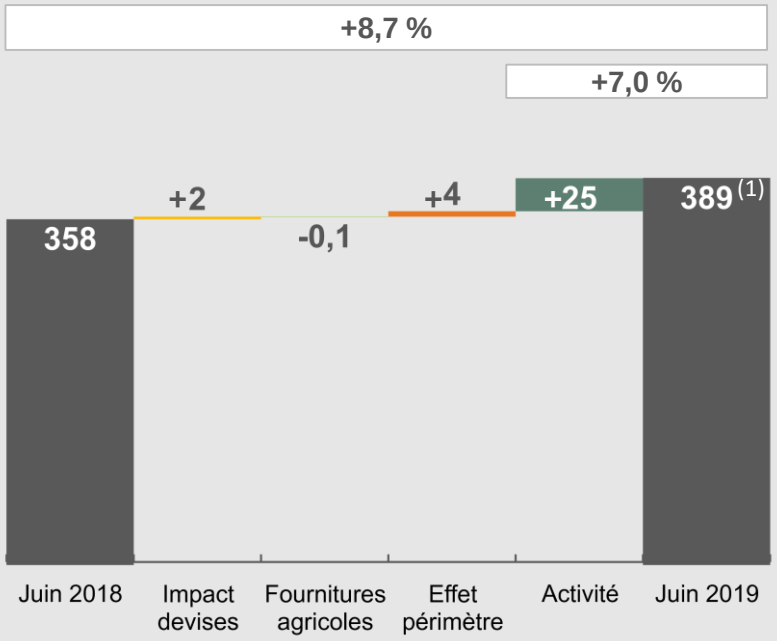

(1) *dont :*
Semences Potagères : 250
Semences de Grandes Cultures : 124

CHIFFRE D'AFFAIRES* 2018-2019 PAR BRANCHE

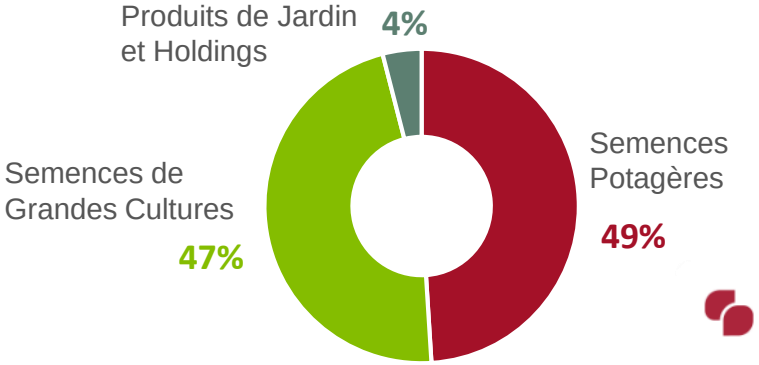

* *Revenu des activités ordinaires*

Vilmorin & Cie
Les activités semences de Limagrain

CHIFFRE D'AFFAIRES* SEMENCES POTAGÈRES

En M€

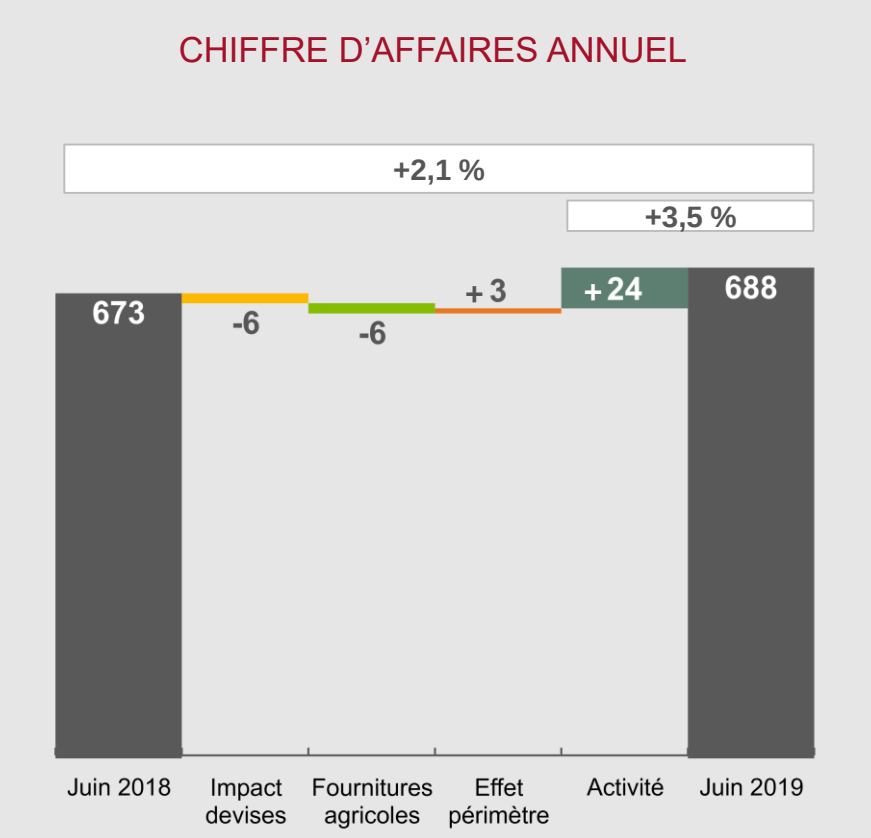

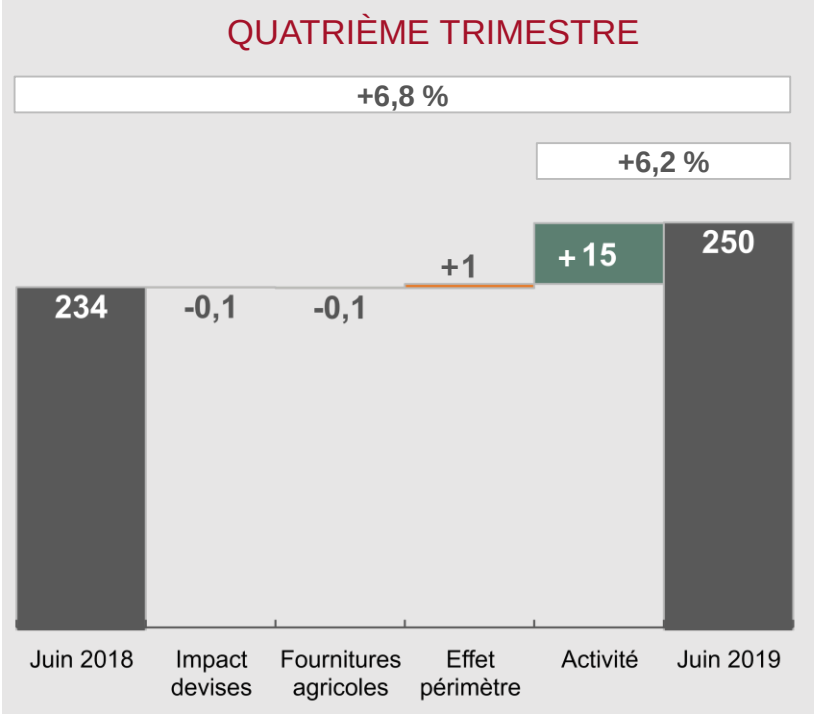

* *Revenu des activités ordinaires*

Vilmorin & Cie
Les activités semences de Limagrain

CHIFFRE D'AFFAIRES SEMENCES POTAGÈRES

RÉPARTITION DU CHIFFRE D'AFFAIRES* SEMENCES POTAGÈRES PAR ZONE GÉOGRAPHIQUE

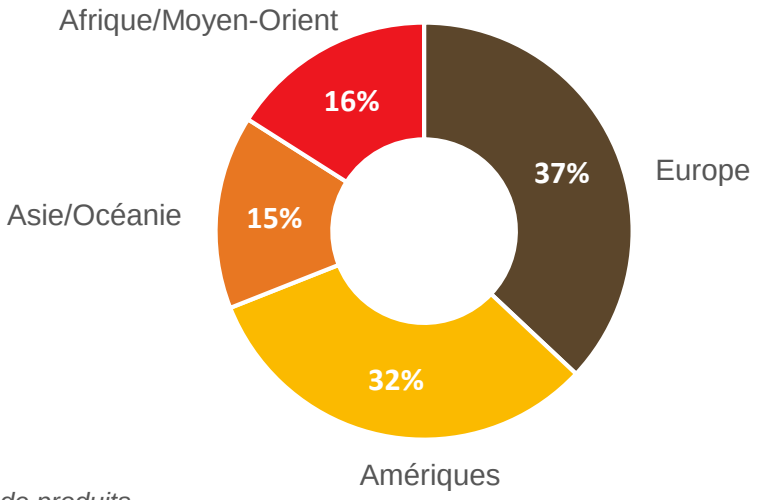

* *Ventes de produits*

- Performance commerciale de très bon niveau au 4e trimestre malgré un contexte géopolitique et monétaire toujours tendu sur plusieurs zones géographiques.
- Progression de l'activité sur l'ensemble des territoires, à l'exception des pays du Maghreb, pénalisés par des conditions de marchés défavorables (Maroc principalement).
- En Amérique du Sud et au Moyen-Orient, croissance significative des ventes avec un 4e trimestre particulièrement dynamique, notamment en Turquie en dépit d'un contexte monétaire instable.
- Nette progression des ventes en Europe et en Asie (en particulier en Chine).
- En Amérique du Nord, confirmation du retour à la croissance, grâce, entre autres, à l'activité réalisée sous marques tiers.
- Belles performances sur plusieurs espèces stratégiques (carotte, poivron, melon, concombre et courgette) et progression sur des espèces locales (courge kabocha au Japon).

⇒ Une progression de l'activité au-delà de l'objectif annuel, au sein de marchés potagères contrastés mais restant fondamentalement porteurs.

Vilmorin & Cie se positionne désormais comme le No 1 mondial des semences potagères, démontrant ainsi la pertinence de sa stratégie

Vilmorin & Cie
Les activités semences de Limagrain

CHIFFRE D'AFFAIRES* SEMENCES DE GRANDES CULTURES

En M€

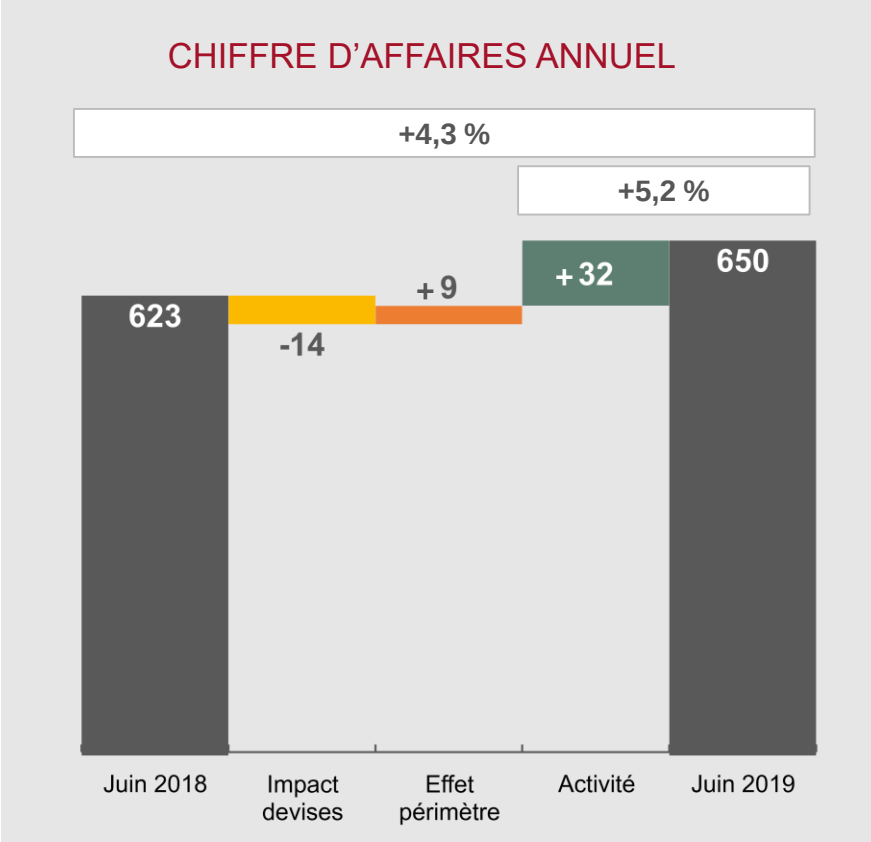

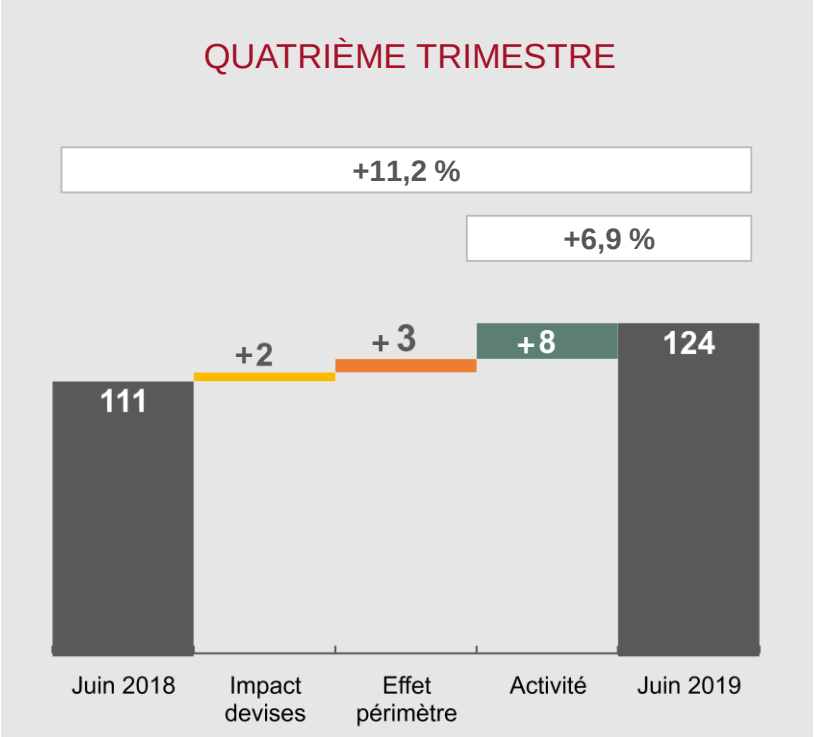

* *Revenu des activités ordinaires, après application IFRS 11 (soit hors AgReliant)*

Vilmorin & Cie
Les activités semences de Limagrain

TENDANCES DE MARCHÉS SEMENCES DE GRANDES CULTURES

- Des surfaces de maïs orientées à la hausse sur les principaux marchés d'implantation

États-Unis
↗ *Surfaces*

Europe 28
↗ *Surfaces*

Europe élargie
↗ *Surfaces*

Brésil
↗ *Surfaces Safra*
↗ *Surfaces Safrinha*



- Une conjoncture baissière en termes de surfaces de tournesol

Europe élargie
↘ *Surfaces*

Dans un environnement de marchés agricoles instables

Sources : USDA, APPS, CONAB, internes. Juin 2019

CHIFFRE D'AFFAIRES SEMENCES DE GRANDES CULTURES

CHIFFRE D'AFFAIRES TOTAL
(y compris AgReliant) : 894 M€

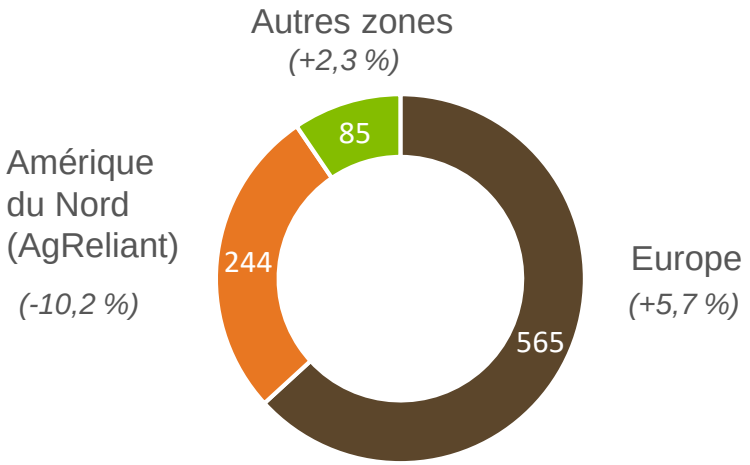

RÉPARTITION
PAR ZONE GÉOGRAPHIQUE
(évolutions à données comparables, avant application IFRS 11)

En M€

Europe

- Un 4e trimestre satisfaisant
  - En maïs, progression des volumes commercialisés dans la plupart des pays, notamment en Europe de l'Ouest et en Europe Centrale
  - En tournesol, croissance d'activité principalement en Russie et en Turquie, malgré une diminution des surfaces cultivées
  - Stabilité des royalties perçues en semences de céréales (blé et orge)

⇒ Croissance marquée de l'activité sur l'ensemble de l'exercice, avec une progression des ventes sur toutes les espèces et des gains de parts de marché notamment en colza

Autres zones (Amérique du Sud, Asie)

- Progression de l'activité en Amérique du Sud au 4e trimestre et sur l'ensemble de l'exercice
  - Au Brésil, quasi-stabilité du chiffre d'affaires, liée à une bonne fin d'exercice et en dépit du recul important des volumes en maïs *safrinha*
  - En Argentine, croissance très soutenue des ventes portée par l'augmentation des volumes et traduisant la bonne tenue des niveaux de marges
- Intégration des sociétés Sursem (Argentine) et Geneze (Brésil) en bonne voie de finalisation
- En Asie, performances contrastées selon les pays, avec une hausse de l'activité en Asie du Sud-Est et une campagne difficile en Inde (mousson tardive)

Nette progression de l'activité, largement au-delà de l'objectif annuel, concrétisant une très bonne fin de campagne commerciale

Sociétés mises en équivalence

- *Amérique du Nord (AgReliant) : Chiffre d'affaires en fort recul, avec des volumes de ventes de semences de maïs impactés par le déploiement de la nouvelle stratégie commerciale et des conditions météorologiques exceptionnellement humides en mai-juin.*
- *Afrique (Seed Co) : Exercice de grande qualité, marqué par une forte progression des ventes.*

Vilmorin & Cie
Les activités semences de Limagrain

CHIFFRE D'AFFAIRES CONSOLIDÉ* PAR ZONE GÉOGRAPHIQUE

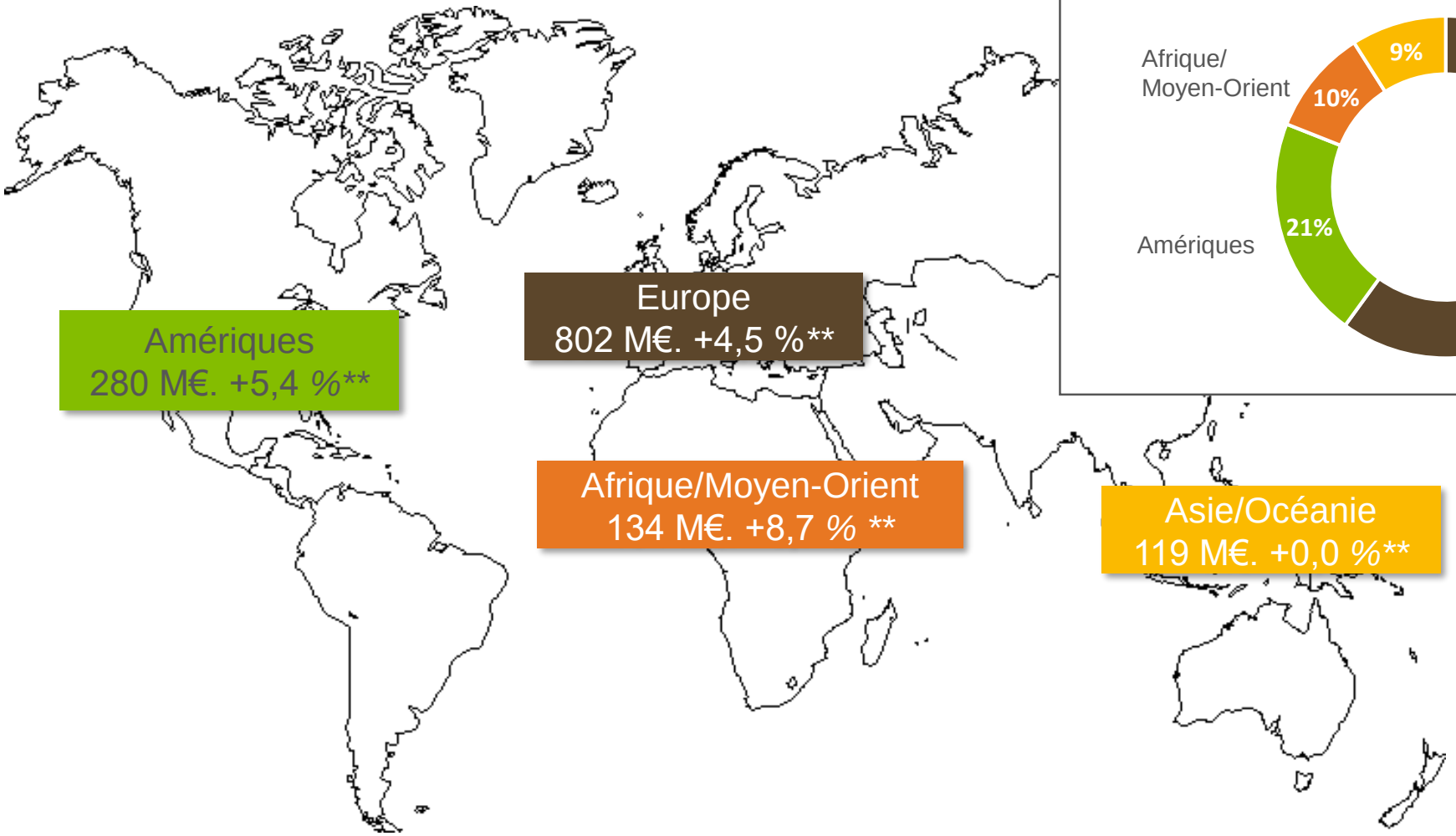

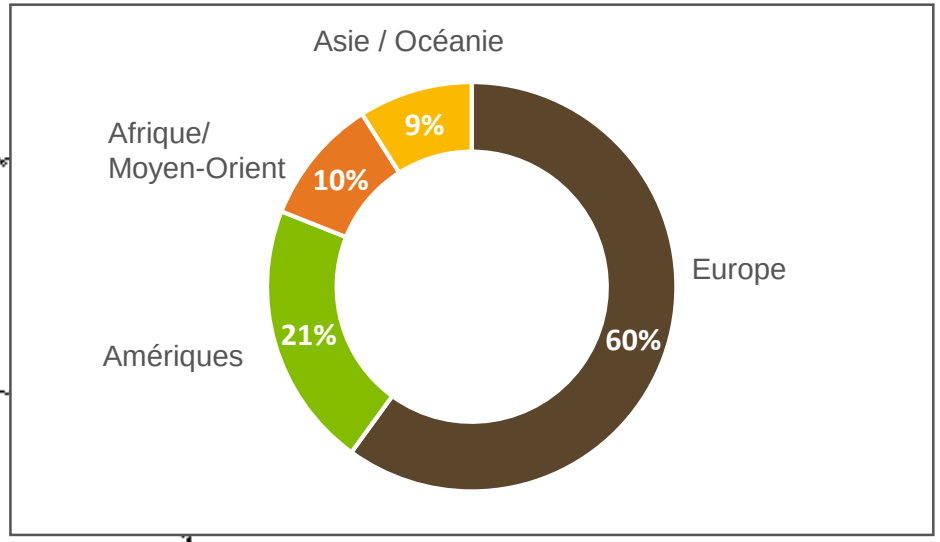

* Ventes de produits

** À données comparables par rapport à 2017-2018

Vilmorin & Cie
Les activités semences de Limagrain

CHIFFRE D'AFFAIRES CONSOLIDÉ* PAR TRIMESTRE

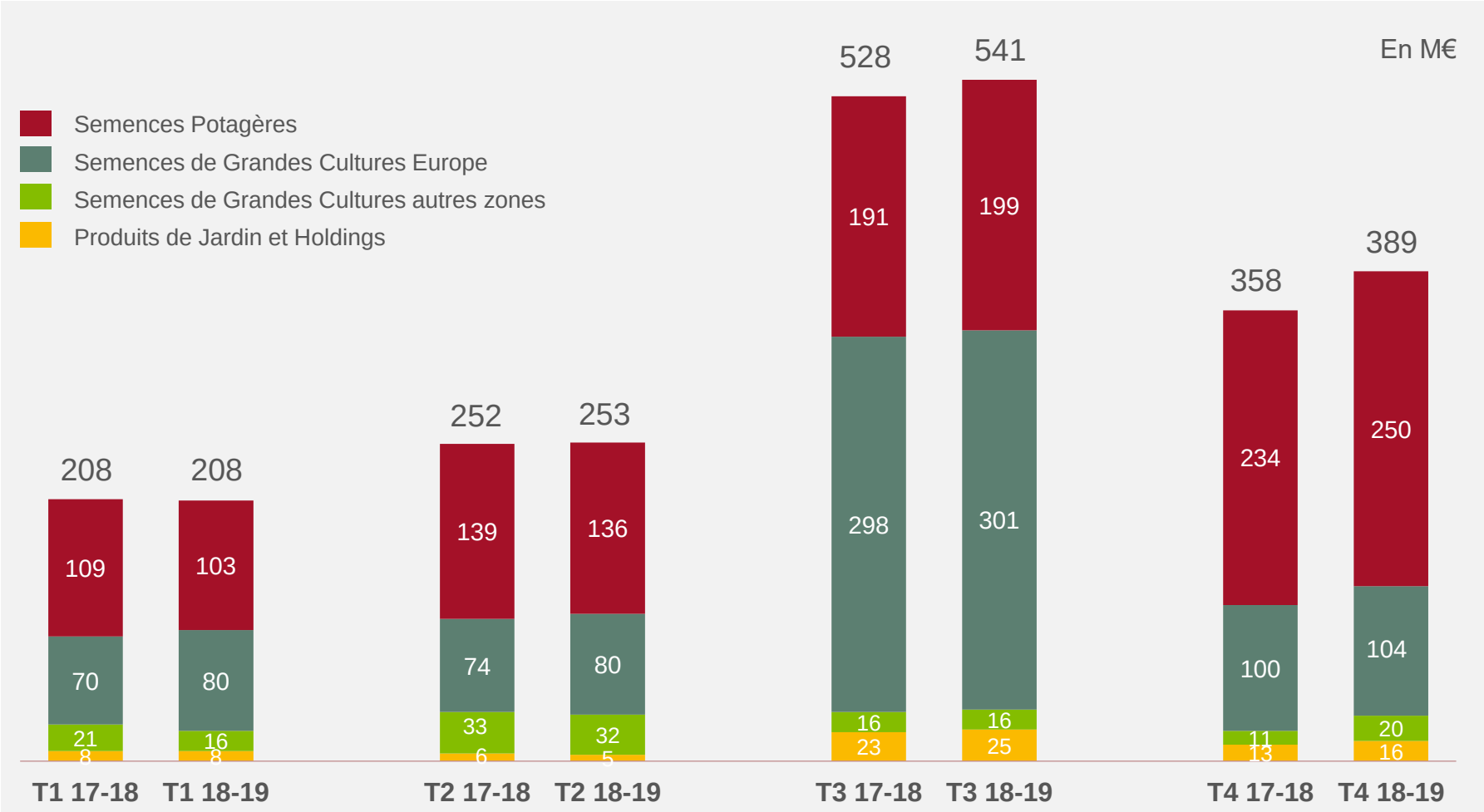

** Revenu des activités ordinaires*

Vilmorin & Cie
Les activités semences de Limagrain

PERSPECTIVES DE FIN D'EXERCICE 2018-2019

Vilmorin & Cie
Les activités semences de Limagrain

TENDANCES ESTIMÉES

- Confirmation de la progression du taux de marge opérationnelle courante qui devrait être proche de 1 point, après intégration d'un effort de recherche d'environ 240 millions d'euros

- Contribution globale des sociétés mises en équivalence en retrait par rapport à celle de 2017-2018
  - En excluant le profit de revalorisation lié à la réorganisation des activités internationales de Seed Co (Afrique. Grandes Cultures)
  - Du fait du recul de la profitabilité d'AgReliant (Amérique du Nord. Grandes Cultures) lié à l'évolution de l'activité commerciale et à des conditions météorologiques extrêmement défavorables en fin d'exercice
  - Et en dépit de la bonne performance opérationnelle de Seed Co

- Légère progression du résultat net par rapport à l'exercice précédent

	17-18	18-19 (Tendance)
Chiffre d'affaires	1 346,0 M€	1 390,7 M€
Marge opérationnelle courante	*7,2 %*	↗
Résultat net total	76,9 M€	↗

AGENDA
ET CONTACTS

Vilmorin & Cie
Les activités semences de Limagrain

MARDI 15 OCTOBRE 2019[1]

- Publication des résultats annuels 2018-2019

LUNDI 4 NOVEMBRE 2019[1]

- Publication du chiffre d'affaires du 1er trimestre 2019-2020

VENDREDI 6 DÉCEMBRE 2019

- Assemblée Générale des Actionnaires à Paris

[1] Publication après clôture de Bourse.
Dates fournies à titre indicatif et susceptibles de modifications.

CONTACTS

Pour toute information complémentaire :

Vincent SUPIOT
Directeur Financier
vincent.supiot@vilmorincie.com

Valérie MONSERAT
Directrice Communication Financière et Relations Investisseurs
valerie.monserat@vilmorincie.com

Vilmorin & Cie
Siège social : 4 quai de la Mégisserie – 75001 PARIS
Adresse postale : CS 20001 Saint-Beauzire – 63360 GERZAT
Tél. 04 73 63 44 85 - Fax : 04 73 63 41 80

Retrouvez l'ensemble de l'information financière sur le site :
www.vilmorincie.com

Vilmorin & Cie
Les activités semences de Limagrain

GLOSSAIRE

Vilmorin & Cie
Les activités semences de Limagrain

- **Données comparables** :
  Les données comparables sont les données reconstituées à périmètre et taux de change constants.
  Les données financières de 2017-2018 se voient donc appliquer le taux moyen de l'exercice 2018-2019, ainsi que d'éventuelles évolutions de périmètre, pour être comparables avec les données de l'exercice 2018-2019.
  - L'évolution du périmètre de consolidation provient de l'acquisition de la société AdvanSeed (Danemark. Potagères) conclue en juillet 2018 ainsi que de celle des sociétés Sursem et Geneze (Amérique du Sud. Grandes Cultures) finalisée en décembre 2018.
  - L'évolution du périmètre d'activités provient du retrait de la distribution de fournitures agricoles engagé par la Business Unit Vilmorin-Mikado (Potagères) au Japon sur l'exercice 2017-2018.

- **Données courantes** : les données courantes sont les données aux taux de change historiques de la période et ne tenant pas compte d'effet périmètre.

- **Effort de recherche** : l'effort de recherche correspond à la dépense de recherche brute avant immobilisation des frais de recherche et crédit d'impôt recherche.

- **Marge opérationnelle courante** : la marge opérationnelle courante est définie comme la marge opérationnelle comptable, retraitée des impairments et des coûts de restructuration.

MERCI

VILMORIN & CIE
Siège social : 4 Quai de la Mégisserie - 75001 PARIS
Adresse postale : CS 20001 Saint-Beauzire - 63360 GERZAT
Tél. + 33 (0)4 73 63 44 85
www.vilmorincie.com

Vilmorin & Cie
Les activités semences de Limagrain