

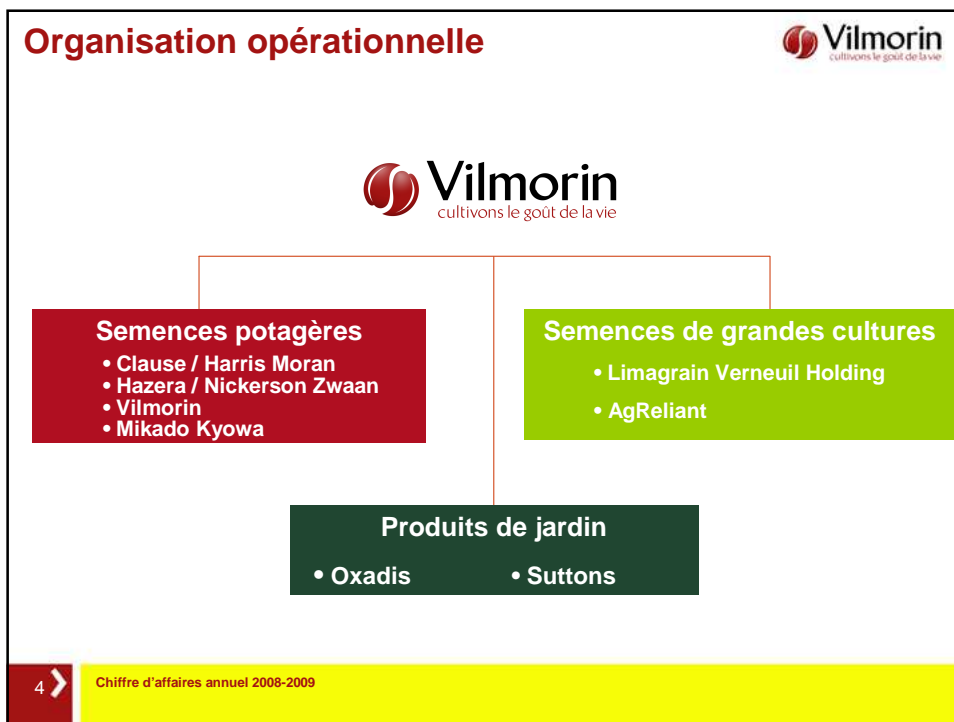


Chiffre d'affaires annuel 2008-2009



> Ordre du jour

- Chiffre d'affaires annuel 2008-2009 (au 30 juin)
- Faits marquants activité 2008-2009
- Actualités
- Informations complémentaires
- Questions



Chiffre d'affaires annuel 2008-2009



• Référentiel comptable

- IFRS au 30 juin 2009

• Périmètre de consolidation

- Oxadis et Suttons (produits de jardin) réintégrées en « activités poursuivies »
- Arrêt et cession de l'activité animalerie d'Oxadis
- Entrée de périmètre : Australian Grain Technologies (MEE*)
- Sorties de périmètre : Soygenetics (MEE*), Advanta Pacific (IG**)

• Cours moyen des principales devises (évolution/30.06.2008)

- \$ = 1,37 (+7 %)
- £ = 0,86 (-14 %)
- ¥ = 136 (+19 %)
- ILS = 5,27 (+5 %)

* MEE = mise en équivalence

** IG = intégration globale

5 >

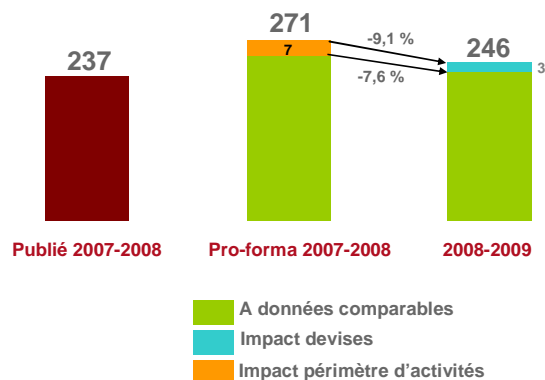
Chiffre d'affaires annuel 2008-2009

Chiffre d'affaires consolidé



Chiffre d'affaires* 4^{ème} trimestre 2008-2009

en M€



* Revenu des activités ordinaires

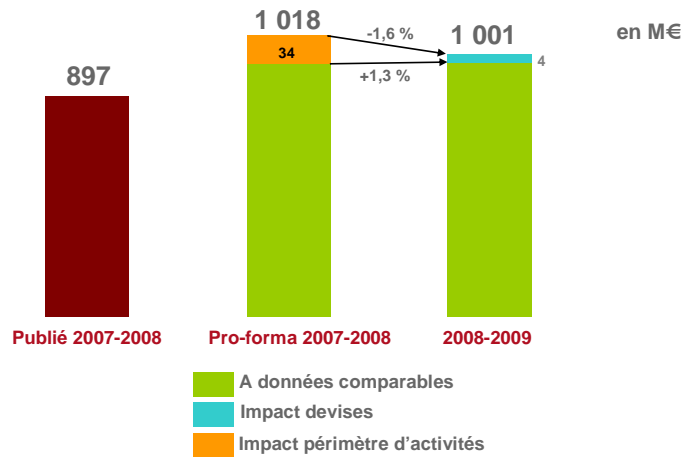
6 >

Chiffre d'affaires annuel 2008-2009

Chiffre d'affaires consolidé



Chiffre d'affaires* annuel 2008-2009



* Revenu des activités ordinaires

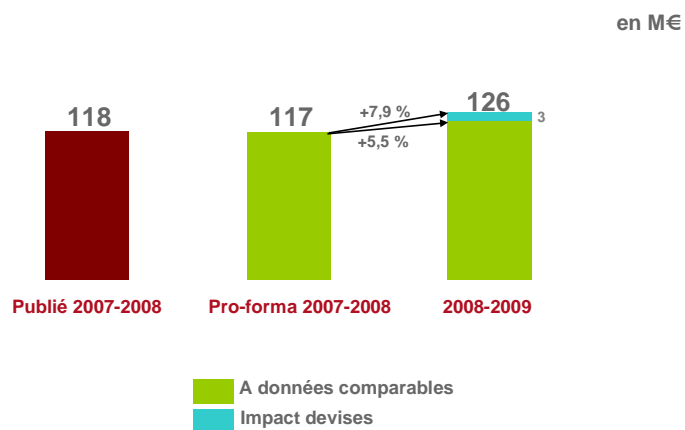
7 >

Chiffre d'affaires annuel 2008-2009

Chiffre d'affaires activité potagères



Chiffre d'affaires* 4^{ème} trimestre 2008-2009



* Revenu des activités ordinaires

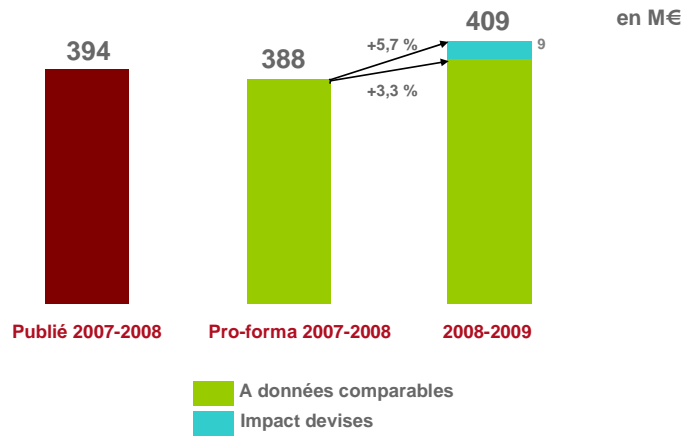
8 >

Chiffre d'affaires annuel 2008-2009

Chiffre d'affaires activité potagères



Chiffre d'affaires* annuel 2008-2009



* Revenu des activités ordinaires

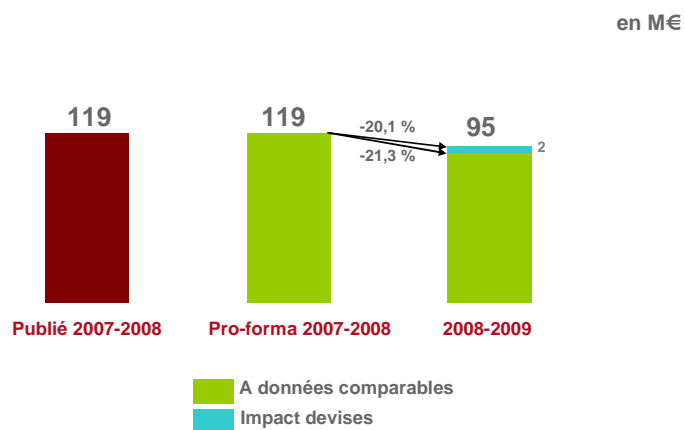
9 >

Chiffre d'affaires annuel 2008-2009

Chiffre d'affaires activité grandes cultures



Chiffre d'affaires* 4^{ème} trimestre 2008-2009



* Revenu des activités ordinaires

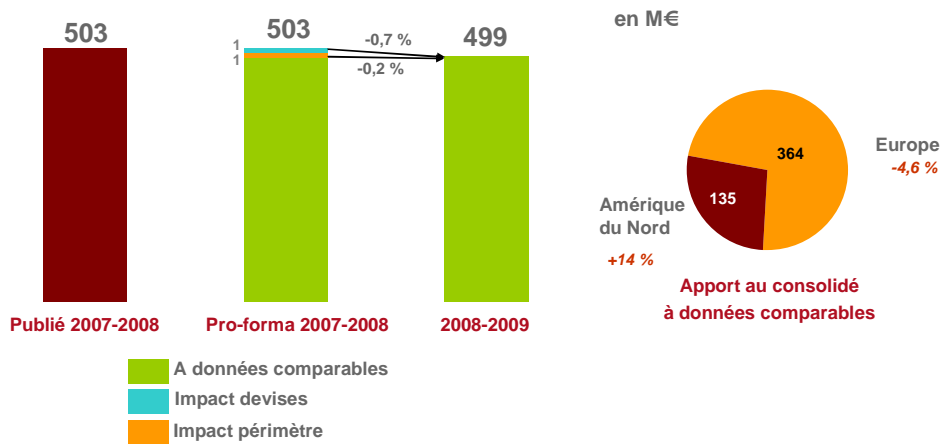
10 >

Chiffre d'affaires annuel 2008-2009

Chiffre d'affaires activité grandes cultures



Chiffre d'affaires* annuel 2008-2009



* Revenu des activités ordinaires

11 >

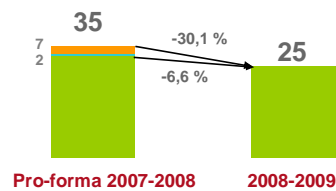
Chiffre d'affaires annuel 2008-2009

Chiffre d'affaires activité produits de jardin



Chiffre d'affaires* 4^{ème} trimestre 2008-2009

en M€



■ A données comparables
■ Impact devises
■ Impact périmètre d'activités

* Revenu des activités ordinaires

12 >

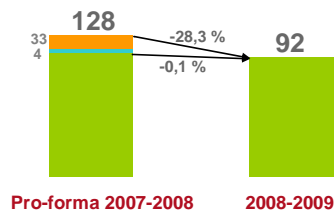
Chiffre d'affaires annuel 2008-2009

Chiffre d'affaires activité produits de jardin



Chiffre d'affaires* annuel 2008-2009

en M€



- A données comparables
- Impact devises
- Impact périmètre d'activités

* Revenu des activités ordinaires

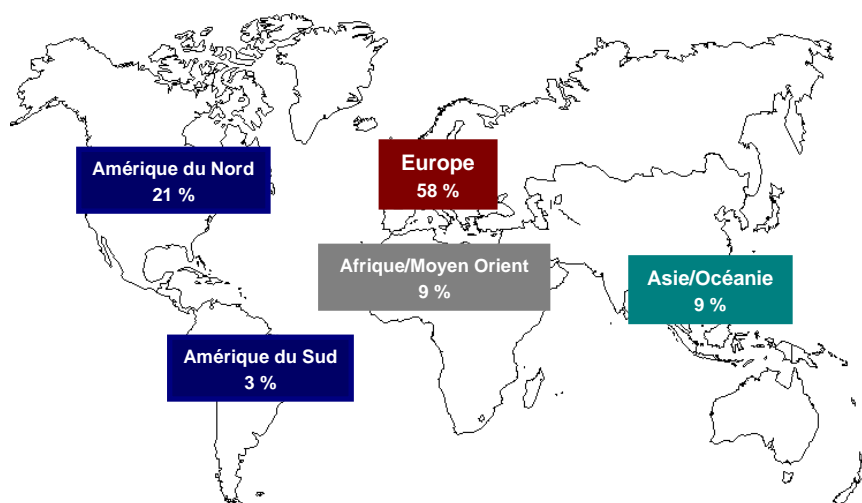
13 >

Chiffre d'affaires annuel 2008-2009

Chiffre d'affaires annuel 2008-2009



Répartition par zone géographique



14 >

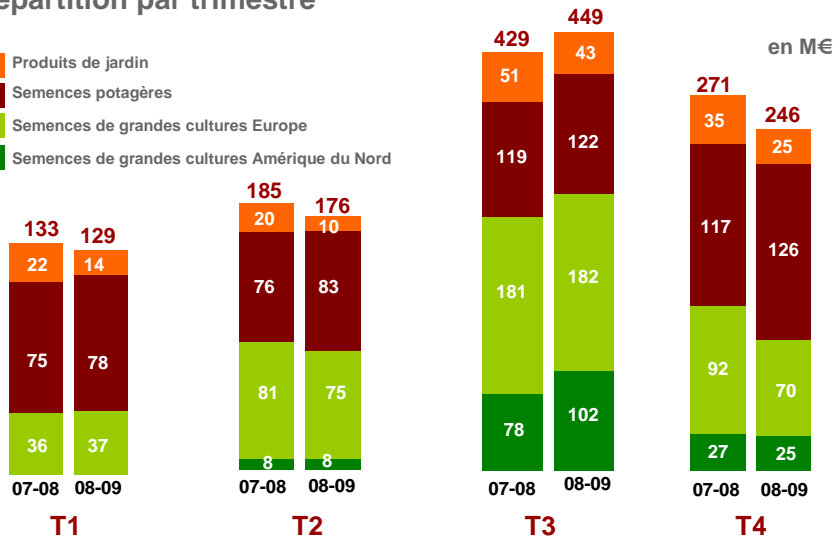
Chiffre d'affaires annuel 2008-2009

Chiffre d'affaires* annuel 2008-2009



Répartition par trimestre

- Produits de jardin
- Semences potagères
- Semences de grandes cultures Europe
- Semences de grandes cultures Amérique du Nord



* Revenu des activités ordinaires – 2007- 2008 en pro-forma

15 >

Chiffre d'affaires annuel 2008-2009

Faits marquants activité 2008-2009
>

Faits marquants activité 2008-2009



Semences potagères

- Belles performances globales de l'ensemble des pôles opérationnels, en particulier sur le continent américain dans un contexte économique mondial difficile
- Ralentissement de l'activité dans le bassin méditerranéen ainsi que sur la zone Moyen-Orient, affectant la business unit Hazera/Nickerson Zwaan
- Croissance soutenue de l'activité au 4^{ème} trimestre

Semences de grandes cultures. Europe

- **Prise de parts de marché sur certaines espèces stratégiques : blé, colza et tournesol**
- **Bonne tenue de la politique de prix**
- **Baisse de l'activité maïs**
 - Orientations restrictives prises par Vilmorin dans la gestion des risques financiers sur les marchés de l'Est (solvabilité clients, devises,...)
 - Impact de la législation sur les produits de traitement semences (France, Italie)

Semences de grandes cultures. Amérique du Nord

- **Forte croissance du marché des plantes transgéniques (notamment triple stacks)**
- **Effet prix positif dans un contexte de marché maïs plus concurrentiel**
- **Conditions météo défavorables au cours du 4^e trimestre**

17 >

Chiffre d'affaires annuel 2008-2009



Actualités



Actualités



Prise de participation complémentaire au capital d'Australian Grain Technologies

- **Participation : > 32 %. 2^{ème} actionnaire d'AGT**
- **Renforcer et sécuriser le partenariat de recherche exclusif en blé, démarré en 2008**



Blé autogame

- Echange de matériel génétique
- Coopération sur les techniques de sélection classique
- Accès à de nouveaux marqueurs moléculaires

Échéance : court à moyen terme

Blé hybride

- Programme de recherche conjoint spécifique

Échéance : moyen à long terme

19 >

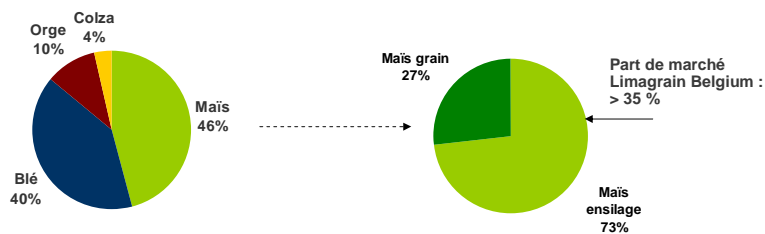
Chiffre d'affaires annuel 2008-2009

Actualités



Acquisition de la société Clovis Matton

- **Consolider les positions commerciales de LVH en Belgique**
 - Distributeur historique des semences de maïs à marque LG en Belgique
 - Acquéreur : Limagrain Verneuil Holding. Structure d'accueil à terme : Limagrain Belgium
 - Chiffre d'affaires 2008-2009 Matton : > 15 M€
 - Actifs : usine de traitement de semences et programme de sélection en céréales à paille
 - Effectif : 30 salariés



Surfaces de céréales en Belgique. Estimations 2009. Source interne

20 >

Chiffre d'affaires annuel 2008-2009

Informations complémentaires



Changement d'indices

- Entrée de Vilmorin dans les indices SBF 120 et SBF 80 de NYSE Euronext Paris à compter du 22 juin 2009

Agenda

- Publication des résultats annuels 2008-2009 (au 30 juin 2009) : 6 octobre 2009 au soir et réunions d'information le 7 octobre (Paris)
- Publication du chiffre d'affaires 1^{er} trimestre 2009-2010 (au 30 septembre 2009) : 12 novembre 2009 au soir
- Salon Actionaria : 20 et 21 novembre 2009 (Paris)
- Assemblée Générale des Actionnaires : 8 décembre 2009 (Paris)



21 >

Chiffre d'affaires annuel 2008-2009

Vilmorin
culturons le goût de la vie

Questions >



Chiffre d'affaires annuel 2008-2009