



Chiffre d'affaires annuel 2010-2011

Aux tomates
Emeline LAVOCAT / Fabien SCZCEPANOWSKI /
Tristan GIRARD

ORDRE DU JOUR

- 1 | Chiffre d'affaires annuel 2010-2011
- 2 | Perspectives de fin d'exercice 2010-2011
- 3 | Actualité
- 4 | Agenda

1 | Chiffre d'affaires annuel 2010-2011



Légumes à modeler

Justine JIMENEZ-CUETO

Organisation opérationnelle



Semences potagères

- HM-Clause
- Hazera-Nickerson
- Vilmorin SA
- Mikado Kyowa Seed

Semences de grandes cultures

- Limagrain Europe
- AgReliant
- Limagrain South America
- Limagrain Cereal Seeds
- Limagrain Asia

Produits de jardin

- Oxadis
- Suttons

Chiffre d'affaires au 30 juin 2011



▶ Référentiel comptable

- IFRS au 30 juin 2011

▶ Périmètre de consolidation (intégrations globales)

- Su Tarim (Potagères. Turquie). Décembre 2009
- Mesa Maize (Potagères. Etats-Unis). Mai 2010
- Limagrain Cereal Seeds (Grandes cultures. Etats-Unis). Mai 2010
- Limagrain South America (Grandes cultures. Argentine). Juin 2010
- Limagrain Guerra (Grandes cultures. Brésil). Février 2011

▶ Cours moyen des principales devises au 30/06/2011 (et 30/06/2010)

- \$ = 1,45 (1,23)
- £ = 0,90 (0,82)
- ¥ = 116 (109)
- ILS = 4,94 (4,76)

5

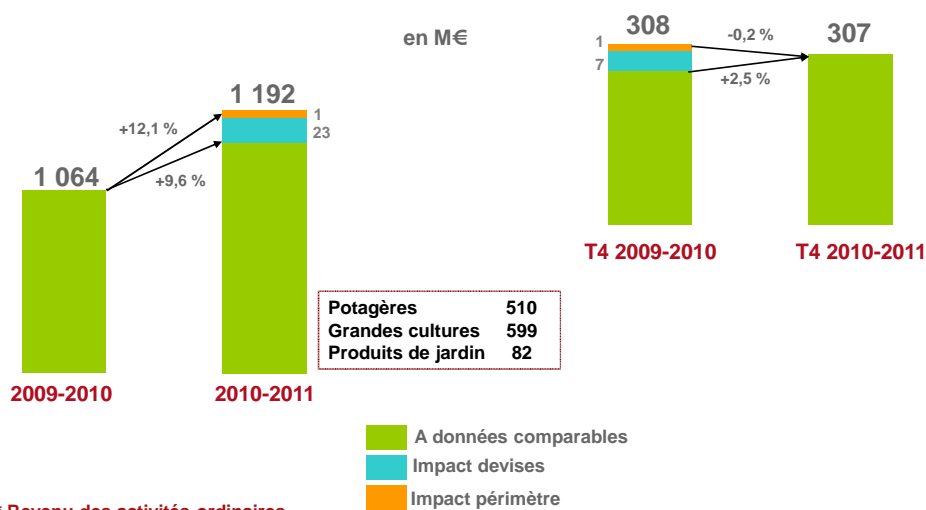
Chiffre d'affaires annuel 2010-2011

Chiffre d'affaires au 30 juin 2011



Chiffre d'affaires* consolidé

en M€



* Revenu des activités ordinaires

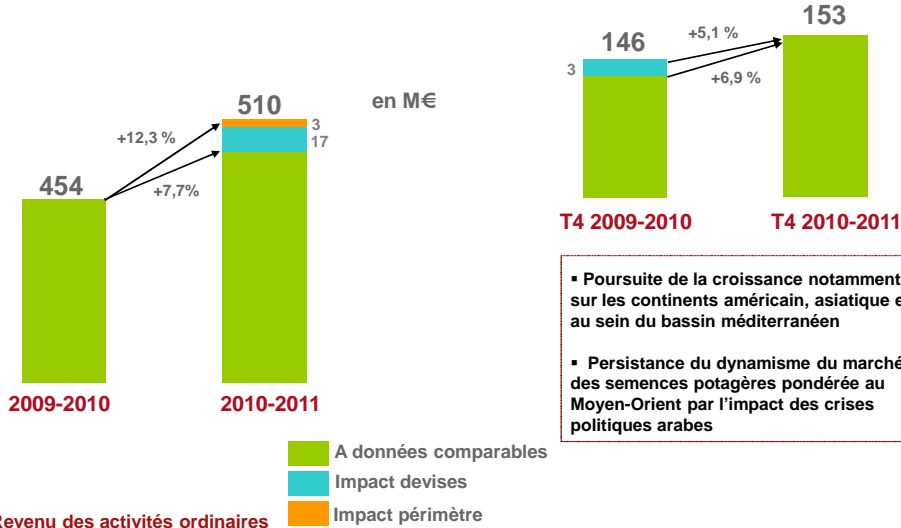
6

Chiffre d'affaires annuel 2010-2011

Chiffre d'affaires au 30 juin 2011



Chiffre d'affaires* Semences potagères

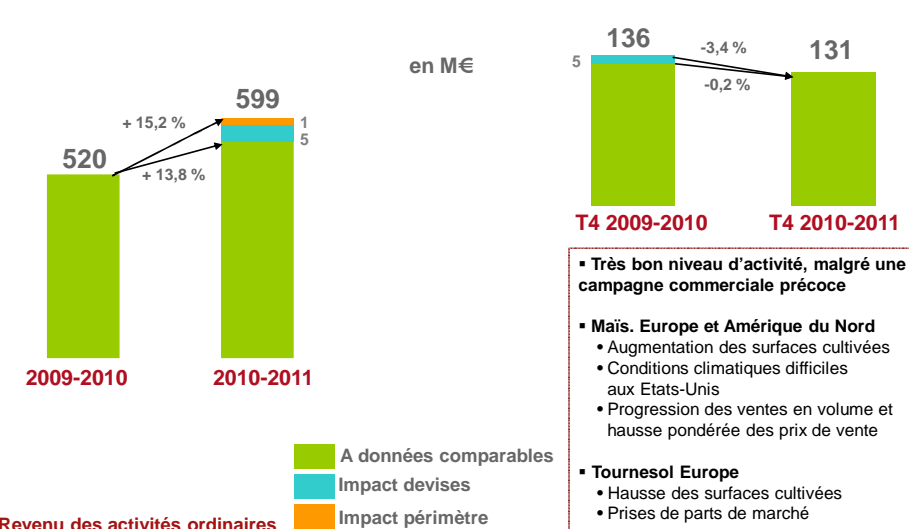


- Poursuite de la croissance notamment sur les continents américain, asiatique et au sein du bassin méditerranéen
- Persistance du dynamisme du marché des semences potagères pondérée au Moyen-Orient par l'impact des crises politiques arabes

Chiffre d'affaires au 30 juin 2011



Chiffre d'affaires* Semences de grandes cultures

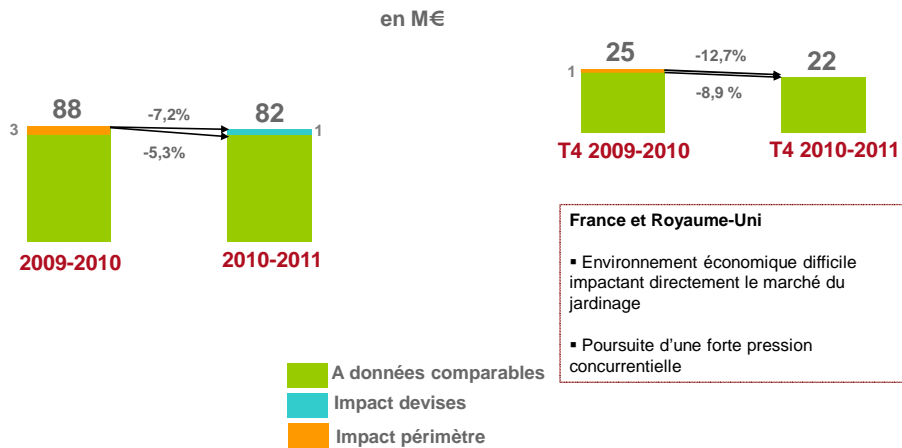


- Très bon niveau d'activité, malgré une campagne commerciale précoce
- **Mais, Europe et Amérique du Nord**
 - Augmentation des surfaces cultivées
 - Conditions climatiques difficiles aux Etats-Unis
 - Progression des ventes en volume et hausse pondérée des prix de vente
- **Tournesol Europe**
 - Hausse des surfaces cultivées
 - Prises de parts de marché

Chiffre d'affaires au 30 juin 2011



Chiffre d'affaires* Produits de jardin



France et Royaume-Uni

- Environnement économique difficile impactant directement le marché du jardinage
- Poursuite d'une forte pression concurrentielle

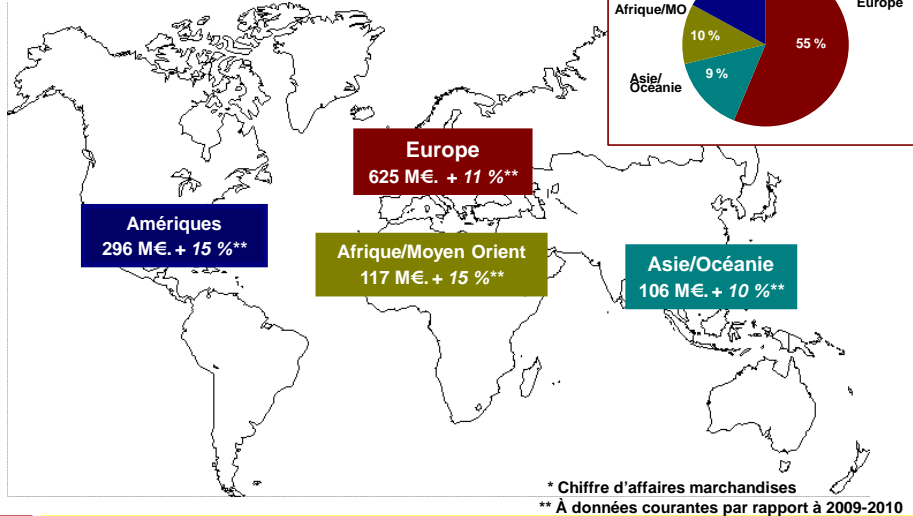
* Revenu des activités ordinaires

9 Chiffre d'affaires annuel 2010-2011

Chiffre d'affaires* au 30 juin 2011



Répartition et évolution par zone géographique

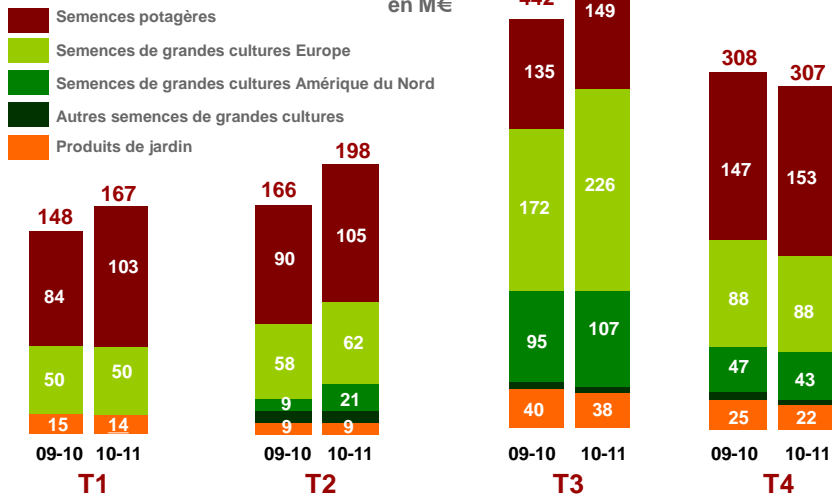


10 Chiffre d'affaires annuel 2010-2011

Chiffre d'affaires* au 30 juin 2011



Répartition par trimestre



* Revenu des activités ordinaires

11

Chiffre d'affaires annuel 2010-2011



2

Perspectives de fin d'exercice 2010-2011



Pâtisseries légumières
Nina CAMELI



Tendances estimées à fin juin 2011

- ▶ Potentiel de marge opérationnelle de 13 % intégrant des éléments à caractère exceptionnel (dont une plus-value de cession de participations minoritaires en Chine)
- ▶ Marge opérationnelle courante d'au moins 10 % prenant en compte un effort de recherche total de près de 155 M€ destiné à la croissance des Semences potagères que des Semences de grandes cultures

3 | Actualité



Moisson de saveurs

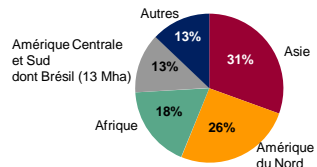
Arnaud COZERET et Romain DESGLANDS

Brésil : quelques rappels de marché

► 3^{ème} marché de maïs au monde en surface

- 8 % des surfaces mondiales
- 7 % du marché mondial en valeur

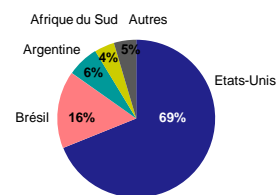
Surfaces mondiales de maïs 2010: 172 Mha



► 2^{ème} marché mondial en surfaces de maïs OGM

- Des surfaces en progression régulière
- Un taux d'adoption en forte croissance : 56 % en 2010

Surfaces mondiales de maïs OGM 2010 : 46 MHa



Sources : USDA, Eurostat, FAO, FNPSMS, ISAAA 2011, internes

15

Chiffre d'affaires annuel 2010-2011

Principes de l'accord

► Profil de l'entreprise

- Sélection, production et commercialisation de semences de maïs et de sorgho
- Société créée en 1996 dans la zone centrale du Brésil

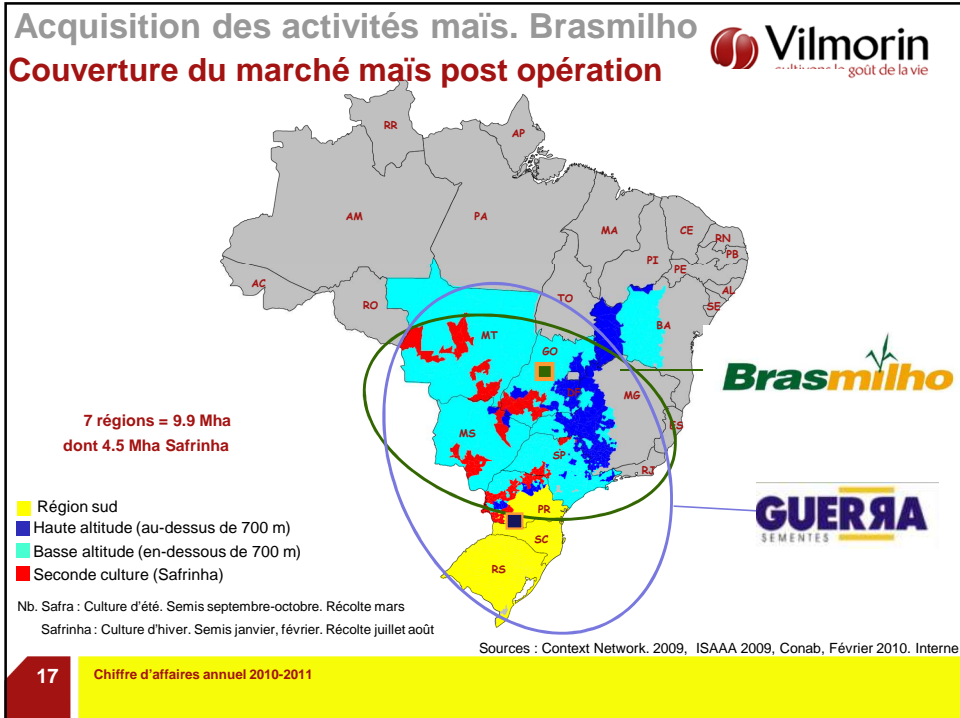
► Principes de l'opération

- Acquisition des activités maïs et sorgho, regroupées au sein de Brasmilho SA, contrôlée à 85 % par Vilmorin
 - Ressources génétiques
 - Usine de production et de traitement de semences
 - Réseau de commercialisation
- Chiffre d'affaires 2010 : environ 10 M€
- Option contractuelle d'acquisition de la part minoritaire avant fin 2012



16

Chiffre d'affaires annuel 2010-2011



Vilmorin
cultivons le goût de la vie

4 | Agenda

Crud'in toast
Lucie HADIDA, Louise THIERCELIN et Rachel VENTURA

Agenda



- ▶ Publication des résultats annuels 2010-2011
(au 30 juin 2011) **le mardi 11 octobre 2011 au soir**
- ▶ Publication du chiffre d'affaires à la fin du 1^{er} trimestre 2011-2012
(au 30 septembre 2011) **le mardi 8 novembre 2011 au soir**
- ▶ Salon Actionaria **les vendredi 18 et samedi 19 novembre 2011** (Paris)
- ▶ Assemblée Générale des Actionnaires **le mercredi 14 décembre 2011**
(Paris)

19

Chiffre d'affaires annuel 2010-2011



**Chiffre d'affaires
annuel 2010-2011**

Aux tomates
Emeline LAVOCAT / Fabien SCZCEPANOWSKI /
Tristan GIRARD