

20
08

Actualisation du document de référence

20
09

La présente actualisation a été déposée auprès de l'Autorité des marchés financiers le 24 février 2010, conformément aux dispositions de l'article 212-13-4 du règlement général de l'AMF. Elle complète le document de référence déposé le 6 novembre 2009 sous le numéro D09-0742. Ce document pourra être utilisé à l'appui d'une opération financière s'il est complété par une note d'opération visée par l'Autorité des marchés financiers.

Des exemplaires de la présente actualisation du document de référence sont disponibles sans frais auprès de Vilmorin & Cie, BP 1 – 63720 Chappes, sur le site internet de la société (www.vilmorin.info) ainsi que sur le site internet de l'Autorité des marchés financiers (www.amf-france.org).



Sommaire

4

GOUVERNANCE

4 CONVENTIONS AVEC LES MANDATAIRES SOCIAUX ET INTERETS DES DIRIGEANTS

5

ACTIVITES

5 ACTIVITE POTAGERES

5 ACTIVITE GRANDES CULTURES

6 ACTIVITE PRODUITS DE JARDIN

7

ETRE ACTIONNAIRE DE VILMORIN

7 VILMORIN EN BOURSE

8 INFORMER ET DIALOGUER

11

INFORMATIONS FINANCIERES ET LEGALES

11 INFORMATIONS JURIDIQUES

12 RAPPORT D'ACTIVITE DU CONSEIL D'ADMINISTRATION SUR LES COMPTES SEMESTRIELS AU 31.12.2009

16 COMPTES SEMESTRIELS CONSOLIDES RESUMES AU 31.12.2009

58 PERSPECTIVES D'AVENIR

59 RESPONSABILITE DE LA MISE A JOUR DU DOCUMENT DE REFERENCE

60 TABLES DE CONCORDANCE

GOVERNANCE

Conventions avec les mandataires sociaux et intérêts des dirigeants

Le chapitre «Gouvernance», partie « Conventions avec les mandataires sociaux et intérêts des dirigeants » du document de référence D09-0742 déposé le 6 novembre 2009 (page 7) est actualisé comme suit :

► Rémunérations et avantages de toute nature perçus par les mandataires sociaux

Suite à la résolution votée par l'Assemblée Générale du 8 décembre 2009, le Conseil d'Administration a décidé d'attribuer la totalité des jetons de présence, relatifs à l'exercice 2008-2009, s'élevant à 10 000 euros, à Didier MIRATON, Administrateur indépendant.

ACTIVITES ET PERSPECTIVES

Activité potagères

Le chapitre «Activités et perspectives», partie « Activité potagères » du document de référence D09-0742 déposé le 6 novembre 2009 (page 10) est actualisé comme suit :

► Changement de dénomination

- Le pôle opérationnel (aussi appelé « business unit ») Clause Harris Moran change de dénomination et devient HM.Clause

► Opérations de croissance externe

- Vilmorin a signé, en septembre 2009, la reprise du programme de recherche tomates de PHRO, société spécialisée dans la production et la distribution de tomates en Pologne et en Allemagne. Vilmorin a ainsi acquis un programme de sélection tomate destinée à de la production sous serre verre et chauffée et de porte-greffes, complétant avantageusement le matériel génétique dont elle dispose déjà.
- Vilmorin s'est renforcée sur le marché turc des semences potagères. Par l'intermédiaire de sa filiale HM.Clause, Vilmorin a pris une participation majoritaire en novembre 2009, à hauteur de 51 %, au sein de la société Su Tarim.

Basée à Antalya et partenaire historique de Clause, Su Tarim bénéficie en Turquie d'un excellent réseau commercial et technique couvrant l'ensemble des zones de productions maraîchères. Disposant d'infrastructures de recherche récentes et de programmes de sélection adaptés au marché local notamment en tomate, poivron et concombre, Su Tarim permet de conforter l'implantation de HM.Clause sur un marché stratégique sur lequel Vilmorin est leader.

En accord avec les autres actionnaires de Su Tarim, Vilmorin dispose d'une option contractuelle lui permettant de compléter à moyen terme sa participation pour la totalité du capital.

Activité grandes cultures

► Changement de dénomination

- La société Limagrain Verneuil Holding a changé de dénomination sociale et est désormais appelée Limagrain Europe.

► Accords de recherche

- Dans le cadre de la construction de sa stratégie mondiale en blé, Vilmorin a en accord avec les autres actionnaires de la société, complété sa participation au sein du capital d'Australian Grain Technologies (AGT) en août 2009, la portant ainsi à plus de 32 %.

Cette coopération exclusive démarrée en juillet 2008 avec le leader australien de la sélection, du développement et de la commercialisation de céréales, a permis de tester de nouvelles ressources génétiques et d'accéder à de nouveaux outils de

biotechnologies. Devenu, un des deux principaux actionnaires d'AGT, Vilmorin souhaite accélérer le programme de recherche portant sur le développement de blé hybride.

- Arcadia Biosciences, société spécialisée dans le développement de technologies et de produits pour l'agriculture, plus respectueux de l'environnement et de la santé humaine et Vilmorin ont conclu une alliance stratégique portant sur le développement et la commercialisation de blé optimisant l'utilisation de l'azote.

Cet accord octroie à Vilmorin, pour le blé, l'accès privilégié à la technologie d'utilisation de l'azote développée par Arcadia. La combinaison de la technologie d'Arcadia et des ressources génétiques de Vilmorin permettra de développer du blé à haut rendement, nécessitant environ deux fois moins d'intrant azoté que des cultures conventionnelles, offrant ainsi des avantages économiques aux agriculteurs et contribuant à un plus grand respect de l'environnement.

► Opérations de croissance externe

- Vilmorin a acquis aux Etats-Unis, par l'intermédiaire de sa filiale AgReliant, les actifs commerciaux et marketing de la société Dahlco, spécialisée dans la distribution de semences de maïs, de soja et de luzerne dans le nord du Corn-Belt, renforçant ainsi sa position concurrentielle dans cette zone.
- Dans le cadre de la consolidation de son organisation européenne en semences de grandes cultures, Vilmorin a acquis, par l'intermédiaire de sa filiale Limagrain Europe, la société belge Clovis Matton, basée en Flandre occidentale.
Cette opération avait pour objectif de renforcer durablement les positions de Limagrain Europe sur le marché du maïs fourrage belge. Partenaire de longue date de la société, la société Clovis Matton développe également un programme en sélection de céréales.
- Dans le prolongement de leur partenariat, Vilmorin a pris le contrôle des actifs de semences de grandes cultures d'Avesthagen Limited (« Avesthagen ») regroupés au sein de la société Atash Seeds Private Limited (« Atash »). Co-entreprise entre Vilmorin (actionnaire majoritaire) et Avesthagen, Atash dispose de fonds génétiques et de programmes de recherche axés principalement sur les espèces maïs, tournesol et riz ainsi que d'un laboratoire de biotechnologies végétales, basé à Hyderabad (Inde).
Cette opération permet à Vilmorin de s'implanter sur le marché des semences de grandes cultures en Inde et vient renforcer ses activités et implantations existantes en semences potagères.

Parallèlement à cette acquisition, Vilmorin a élargi son partenariat de recherche actuel avec Avesthagen en concluant un accord complémentaire de licences mondial portant sur l'utilisation de technologies amont tant dans les espèces grandes cultures que potagères. Le développement de riz hybride ainsi que de gènes de tolérance au stress hydrique constituent les thèmes principaux de cet accord.

Activité produits de jardin

- Courant août 2009, Vilmorin a acquis en Pologne, par l'intermédiaire de sa filiale Oxadis les 49% de titres manquants de la société Cnos Garden. Elle détient donc désormais 100% du capital de Cnos Garden.

ETRE ACTIONNAIRE DE VILMORIN

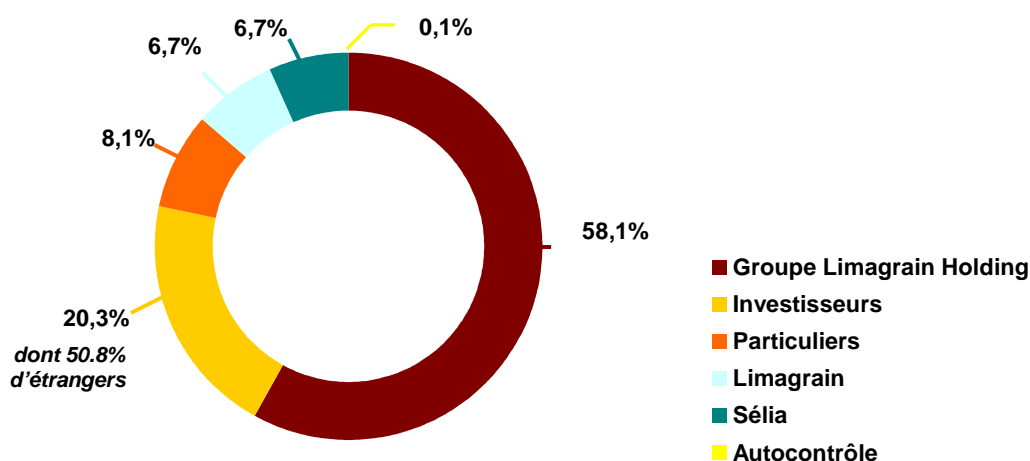
Vilmorin en Bourse

Le chapitre « Etre actionnaire de Vilmorin », partie « Vilmorin en Bourse » du document de référence D09-0742 déposé le 6 novembre 2009 (page 34) est actualisé comme suit :

► Capital et actionariat

• Capital social

REPARTITION DU CAPITAL AU 31.12.09



Sources : Euroclear et interne.

Capital composé de 13 391 857 actions d'un montant nominal de 15.25 euros.

REPARTITION DU CAPITAL ET DES DROITS DE VOTE AU 31.12.09

	Actions à vote simple	Actions à vote double	% du capital social	Nombre total de voix	% du nombre total de voix
Groupe Limagrain Holding	4 166 288	3 620 016	58.14	11 406 320	60.68
Limagrain	-	891 603	6.66	1 783 206	9.49
Sélia	-	892 503	6.66	1 785 006	9.50
Autocontrôle	2 827	-	0.03	-	-
Administrateurs	18	9	0.00	27	0.00
Public	3 813 835	4 758	28.51	3 823 360	20.34
Total	7 982 968	5 408 889	100	18 797 919	100

► L'action Vilmorin

• Fiche signalétique de l'action

Place de cotation : Euronext Paris. Compartiment A conformément à l'avis Euronext en date du 19.02.10.

• Service du titre

Vilmorin a mandaté BNP Paribas Securities Services pour assurer son service financier. Pour le service du titre, il convient de s'adresser à **BNP Paribas Securities Services** dont la nouvelle adresse figure ci-dessous :

BNP Paribas Securities Services
Les Grands Moulins de Pantin
11 rue Ella Fitzgerald – 75019 Paris Cedex

Pour les actionnaires français : 0826 109 119
Pour les actionnaires étrangers : +33 (0)1 55 77 40 57
Fax : +33 (0)1 55 77 34 17

Le service est accessible tous les jours ouvrés de 8h45 à 18h00.

EVOLUTION DU COURS DE L'ACTION SUR LES 12 DERNIERS MOIS



Cours de valeur de clôture hebdomadaire (en euros). Source : Euronext

• Animation et liquidité du titre

Vilmorin a confié en janvier 2006 à Oddo Corporate Finance la mise en œuvre d'un contrat de liquidité conforme à la charte de déontologie établie par l'AFEI (Association Française des entreprises d'investissement) telle qu'approuvée par l'Autorité des marchés financiers.

Au 29 janvier 2010, les moyens suivants figuraient au compte de liquidité :

- nombre de titres : 7 703 ;
- montant espèces : 175 368.86 €

Informer et dialoguer

Le chapitre « Etre actionnaire de Vilmorin », partie « Informer et dialoguer » du document de référence D09-0742 déposé le 6 novembre 2009 (page 37) est actualisé comme suit :

► Les relations avec les actionnaires individuels

• Comité consultatif des actionnaires

Le comité consultatif des actionnaires sera mis en place au cours de l'année 2010. Les dossiers de candidature ont été envoyés aux actionnaires ayant fait connaître leur intérêt. Les candidatures seront examinées courant du second semestre 2009-2010.

► Calendrier prévisionnel 2009-2010

06.10.2010 (après clôture de Bourse)	Publication des résultats annuels 2009-2010
19.11.2010 et 20.11.2010	Salon Actionaria à Paris
17.12.2010	Assemblée Générale à Paris

► Actualisation du document d'information annuel

	Date de publication
COMMUNIQUES DE PRESSE	
Résultats semestriels au 31.12.2009 : progression du résultat net Part du Groupe à données retraitées. Projet d'augmentation de capital avec maintien du droit préférentiel de souscription.	24.02.2010
Chiffre d'affaires semestriel au 31.12.2009 : croissance de l'activité de 2,5 % à données comparables et création d'une co-entreprise (semences de blé) avec DonMario. Argentine	09.02.2010
Vilmorin se renforce sur le marché des semences potagères en prenant le contrôle de la société turque Su Tarim	17.12.2009
Arcadia Biosciences et Vilmorin annoncent la signature d'une alliance stratégique portant sur le développement et la commercialisation de blé optimisant l'utilisation de l'azote	20.11.2009
Forte dynamique de croissance du chiffre d'affaires au 1er trimestre 2009-2010 : + 11 % à données comparables	12.11.2009
Vilmorin se développe sur le marché indien des semences de grandes cultures et élargit son accès aux technologies amont auprès d'Avesthagen Limited	27.10.2009
Résultats annuels 2008-2009 : forte progression du résultat net et très bonne tenue de la marge opérationnelle.	06.10.2009
Chiffre d'affaires annuel : 1 001 millions d'euros (+1.3 % à données comparables)	04.08.2009
RAPPORT ANNUEL	
Rapport annuel 2008-2009 (n° d'enregistrement AMF : D09-0742)	07.11.2009
RAPPORT FINANCIER ANNUEL	
Rapport financier annuel au 30.06.2009	20.10.2009
RAPPORT FINANCIER SEMESTRIEL	
Rapport financier semestriel (comptes clôturés au 31.12.2009)	26.02.2009
LIVRETS ET LETTRES AUX ACTIONNAIRES	

Livret de l'actionnaire 2008-2009	11.12.2009
Lettre aux actionnaires - Repères sur les OGM	20.11.2009
REUNIONS D'INFORMATION	
Chiffre d'affaires du 1er trimestre 2009-2010 - présentation	12.11.2009
Chiffre d'affaires à la fin du 1er trimestre 2009-2010 : Vos questions / Nos réponses	12.11.2009
Résultats annuels 2008-2009 - présentation	07.10.2009
Chiffre d'affaires annuel 2008-2009 - présentation	04.08.2009
ASSEMBLEES GENERALES	
Résultat du vote des résolutions de l'Assemblée Générale Mixte Annuelle du 08.12.2009	14.12.2009
Compte Rendu de l'Assemblée Générale Mixte du 08.12.2009	11.12.2009
Avis de réunion valant avis de convocation à l'Assemblée Générale Mixte Annuelle du 08.12.2009 rectifié	01.12.2009
Avis de réunion valant avis de convocation à l'Assemblée Générale Mixte du 08.12.2009 - rectificatif	01.12.2009
RAPPORT SUR LE CONTROLE INTERNE ET LE GOUVERNEMENT D'ENTREPRISE	
Rapport du Président relatif au fonctionnement du Conseil d'Administration et au contrôle interne	20.10.2009
HONORAIRES DES COMMISSAIRES AUX COMPTES	
Honoraires des Commissaires aux Comptes et des membres de leur réseau	30.10.2009
DOCUMENT D'INFORMATION ANNUEL	
Document d'information annuel – exercice 2008-2009	26.11.2009
OPERATIONS SUR TITRES	
Information mensuelle relative au nombre total de droits de vote et d'actions composant le capital social	08.02.2010 15.01.2010 07.12.2009 10.11.2009 13.10.2009 14.09.2009 06.08.2009 16.07.2009
Bilan semestriel du contrat de liquidité au 31.12.2009	07.01.2010
Descriptif du programme de rachat d'actions propres autorisé par l'Assemblée Générale Mixte du 08.12.2009	09.12.2009
Engagement collectif de conservation de titres de société cotée	30.10.2009
Bilan annuel du contrat de liquidité au 30.06.2009	06.07.2009

INFORMATIONS FINANCIERES ET LEGALES

Informations juridiques

Le chapitre « Informations financières et légales », partie « Informations juridiques » du document de référence D09-0742 déposé le 6 novembre 2009 (page 41) est actualisé comme suit :

► Renseignements concernant le capital

- **Autorisations financières consenties par l'Assemblée Générale du 8 décembre 2009**

Afin de doter Vilmorin des moyens nécessaires pour assurer son développement futur, en particulier à l'international, l'Assemblée Générale du 8 décembre 2009 a autorisé le Conseil d'Administration, dans la onzième résolution, à émettre pour un montant global nominal maximum de 400 millions d'euros :

- des obligations ou tout autre titre de créances assimilé, en une ou plusieurs fois, tant en France qu'à l'étranger, avec ou sans appel public à l'épargne ;
- des actions et/ou des valeurs mobilières pouvant se traduire, immédiatement ou à terme, par des augmentations de capital, ces valeurs mobilières pouvant être émises seules ou composées avec les obligations ou autres titres de créances assimilés.

► Renseignements concernant le cours de Bourse et l'animation du titre

- **Interventions de la société sur actions propres**

L'Assemblée Générale du 8 décembre 2009, statuant sur les dispositions des articles 241-1 à 241-8 du Règlement Général de l'Autorité des marchés financiers et du Règlement européen n° 2273/2003, entré en vigueur le 22 décembre 2003, a octroyé au Conseil d'Administration, dans la sixième résolution, les pouvoirs lui permettant d'utiliser les possibilités d'intervention sur actions propres, par achat ou vente en Bourse à un prix d'achat maximum de 150 euros par action, le nombre d'actions ainsi acquises ne pouvant pas dépasser 1 000 000 d'actions, représentant un engagement maximum potentiel de 150 millions d'euros.

L'autorisation de ce programme de rachat est fixée à 12 mois maximum.

- **Volumes traités et évolution des cours depuis les 5 derniers mois**

Année	Mois	Nombre d'actions échangées	Capitaux échangés M€	Cours extrême le plus haut €	Cours extrême le plus bas €
2009	Septembre	356 050	26,315	78,41	68,00
	Octobre	445 606	33,566	81,90	69,70
	Novembre	222 064	17,216	81,90	70,00
	Décembre	246 972	20,779	87,42	77,90
2010	Janvier	166 293	14,156	88,60	80,89

Rapport d'activité du Conseil d'Administration sur les comptes semestriels au 31 décembre 2009

L'exercice social de Vilmorin & Cie (« Vilmorin ») commence le 1^{er} juillet et se termine le 30 juin.

Les comptes semestriels au 31 décembre 2009 ont été arrêtés par le Conseil d'Administration dans sa réunion du 23 février 2010.

Comptes consolidés

Référentiel, principes et méthodes comptables

En application du règlement n°1606/2002 adopté le 19 juillet 2002 par le Parlement européen et le Conseil européen, ces comptes consolidés semestriels résumés sont établis en conformité avec le référentiel IFRS (International Financial Reporting Standards) tel qu'adopté dans l'Union européenne au 31 décembre 2009.

Les normes comptables internationales comprennent les IFRS (International Financial Reporting Standards), les IAS (International Accounting Standards) ainsi que leurs interprétations SIC (Standing Interpretations Committee) et IFRIC (International Financial Reporting Interpretations Committee).

Les principes et méthodes comptables adoptés dans les comptes consolidés semestriels résumés au 31 décembre 2009 sont identiques à ceux utilisés dans les comptes consolidés établis au 30 juin 2009 à l'exception des normes, interprétations et amendements dont l'application était obligatoire pour les exercices ouverts à compter du 1^{er} janvier ou 1^{er} juillet 2009, dont notamment les textes suivants :

- IFRS 8 (Secteurs opérationnels)
- IFRS 3 révisé et IAS 27 révisé (Regroupement d'entreprises)
- IAS 1 révisé

IFRS 3 révisé et IAS 27 révisé ont été appliqués pour les acquisitions de la période.

Aucun changement de méthode comptable ou d'estimation ayant un impact sur les comptes consolidés de Vilmorin n'a été pratiqué par Vilmorin au cours du semestre.

Les comptes consolidés semestriels résumés portant sur la période de 6 mois clos au 31 décembre 2009 ont été préparés conformément à IAS 34 et IFRIC 10, textes IFRS spécifiques relatifs à l'information financière intermédiaire adoptée dans l'Union européenne. S'agissant de comptes résumés, ils n'incluent pas toute l'information requise par le référentiel IFRS pour l'établissement des comptes annuels et doivent donc être lus en relation avec les comptes consolidés de Vilmorin établis conformément au référentiel IFRS tel qu'adopté dans l'Union européenne au titre de l'exercice clos le 30 juin 2009.

En octobre 2007, Vilmorin a annoncé sa volonté de désengagement de son activité produits de jardin, concrétisée en juin 2008 par la cession des sociétés allemandes Flora Frey et Sperling.

Au cours de l'exercice 2008-2009, Vilmorin a confirmé cette orientation stratégique mais a décidé d'en suspendre la mise en œuvre compte tenu de l'environnement économique et financier.

En conséquence, l'activité de la société britannique Suttons a été réintégrée au cours du second semestre 2008-2009 en « activités poursuivies » et donne lieu à l'établissement de comptes retraités au 31 décembre 2008 afin d'en assurer la comparabilité.

Par ailleurs, les données retraitées au 31 décembre intègrent également la modification de traitement comptable du crédit d'impôt recherche telle qu'exposée dans la note 12 des notes annexes aux comptes consolidés au 30 juin 2009.

Périmètre de consolidation

La principale évolution du périmètre de consolidation intervenue sur le premier semestre 2009-2010 concerne l'acquisition de la société Clovis Matton (Belgique) réalisée en août 2009 et désormais intégrée globalement dans les comptes 2009-2010.

Activité et résultats du semestre

Nb : les variations exprimées en référence à l'exercice 2008-2009 le sont en comparaison aux données retraitées au 31 décembre 2008.

Le chiffre d'affaires consolidé, correspondant aux revenus des activités ordinaires, s'élève pour le premier semestre 2009-2010, clos au 31 décembre 2009, à 314,2 millions d'euros, en croissance de 2,7 % à données courantes.

A données comparables (effets monétaires, périmètre d'activités), le chiffre d'affaires enregistre une progression de 2,5 %.

- Le chiffre d'affaires de l'activité potagères s'établit pour le premier semestre à 173,8 millions d'euros en progression de 7,8 % par rapport au premier semestre 2008-2009. Retraitée à données comparables, cette évolution est de + 8 %.
L'ensemble des « business-units » de l'activité potagères réalise de très belles performances au cours du premier semestre. Dans un contexte de productions maraîchères tendu, cette progression traduit le gain de parts de marché, notamment sur le continent américain et dans le bassin méditerranéen.
- Le chiffre d'affaires de l'activité grandes cultures s'élève pour le premier semestre à 116,1 millions d'euros, en recul de 3,4 % par rapport au premier semestre 2008-2009 ; cette évolution est de – 4,7 % à données comparables.
 - En Europe, la campagne d'automne s'est conclue sur des performances contrastées. Le chiffre d'affaires en semences de colza ainsi qu'en fourragères progresse de façon très satisfaisante. En revanche, au sein de marchés agricoles restant volatils et conduisant à un recours accru aux semences de ferme, les ventes de semences de céréales à paille (blé, orge) s'affichent finalement en net retrait.
Représentant près des deux tiers du chiffre d'affaires de l'activité grandes cultures en Europe, la saison de printemps (semences de maïs et tournesol) démarre en ligne avec les objectifs en s'appuyant sur une politique commerciale incitative et confirme le redéploiement des activités de Vilmorin sur les marchés est-européens.
 - Sur le marché nord-américain, le carnet de commandes et de réservations pour la prochaine saison de printemps progresse également conformément aux objectifs.
- Le chiffre d'affaires de l'activité produits de jardin s'élève à 23,7 millions d'euros au 31 décembre 2009, en retrait de 0,8 % à données courantes.
Retraitée à données comparables, la croissance est de 2,4 % grâce à de bonnes performances au Royaume-Uni, en particulier sur le segment des ventes par internet et malgré le recentrage du portefeuille produits concernant principalement les bulbes à fleurs.

Après prise en compte des coûts de destruction et de dépréciation des stocks, la marge sur coûts des ventes s'établit à 147,5 millions d'euros et représente 46,9 % du chiffre d'affaires total, en progression de 2,2 points par rapport au 31 décembre 2008.

Les charges opérationnelles nettes s'établissent à 174 millions d'euros, en croissance de 15 millions d'euros par rapport au 31 décembre 2008.

Il convient de souligner que :

- un produit net de 2,6 millions d'euros avait été enregistré au 31 décembre 2008 sur des cessions d'immobilisations,
- une provision destinée à couvrir les coûts estimés d'un plan d'optimisation de sites industriels et de recherche a été comptabilisée au 31 décembre 2009 à hauteur de 4,3 millions d'euros.

Le résultat opérationnel semestriel fait apparaître une perte de 26,5 millions d'euros au 31 décembre 2009, en contraction de 4,1 millions d'euros par rapport au 31 décembre 2008. Il est rappelé qu'en moyenne le chiffre d'affaires du premier semestre ne représente que moins d'un tiers des ventes annuelles de Vilmorin. Compte tenu de cette forte saisonnalité, Vilmorin affiche donc traditionnellement une marge opérationnelle semestrielle négative.

Le résultat financier fait ressortir une charge nette de 1,0 million d'euros, en amélioration de 9,5 millions d'euros en référence au 31 décembre 2008 ; ce premier semestre enregistre notamment une plus-value de cession d'une participation minoritaire dans une société de biotechnologies pour 4,8 millions d'euros ainsi que des gains de change et bénéficie de l'effet de baisse des taux d'intérêts.

Le résultat des activités abandonnées s'établit à 1,0 million d'euros contre une perte nette de 1,1 million d'euros au 31 décembre 2008 et correspond à un complément de prix obtenu sur la cession de Flora Frey.

Le résultat net semestriel affiche une perte à hauteur de 29,3 millions d'euros, dont une perte part du groupe (« attribuable aux propriétaires de la société ») de 25,9 millions d'euros, en amélioration de 2,6 millions d'euros par rapport au 31 décembre 2008.

A fin décembre 2009, la structure bilancielle est naturellement fortement influencée par la saisonnalité du cycle annuel d'activité.

Net de la trésorerie et équivalents de trésorerie, l'endettement s'élève à 538,2 millions d'euros, dont une part non courante à hauteur de 311,7 millions d'euros.

Les capitaux propres part du groupe (« attribuables aux propriétaires de la société ») s'établissent à 587,1 millions d'euros et les intérêts minoritaires (« participations ne conférant pas le contrôle ») à 113,0 millions d'euros.

Comptes sociaux

Au 31 décembre 2009, le résultat net social de Vilmorin est de 37,8 millions d'euros, à comparer à 46,2 millions d'euros au 31 décembre 2008.

Ce résultat enregistre, pour l'essentiel, les dividendes perçus des filiales sur les résultats de l'exercice 2008-2009.

Transactions avec les parties liées

Les transactions avec les parties liées (principalement avec le groupe Limagrain) décrites dans la note 32 des notes annexes aux comptes consolidés au 30 juin 2009 se sont poursuivies au cours du premier semestre 2009-2010, sur la base des mêmes conventions.

Evènements postérieurs à la clôture des comptes semestriels

Vilmorin a signé un accord de co-entreprise (50/50) avec la société DonMario, figurant parmi les premiers semenciers argentins. Créée en 1983 et réalisant un chiffre d'affaires de plus de 50 millions d'euros, DonMario détient en Argentine de solides positions concurrentielles sur les marchés du blé, du maïs et du soja. La société est également implantée au Brésil et en Uruguay.

Cette alliance, portant sur les semences de blé, permet de commercialiser en Argentine (premier producteur de blé en Amérique du Sud) et plus largement sur ce continent, de nouvelles variétés issues du rapprochement des ressources génétiques et des technologies de Vilmorin et de DonMario.

Les produits développés au sein de cette co-entreprise pourront par ailleurs être commercialisés à l'international selon des modalités définies dans l'accord.

Perspectives

Au regard des résultats du premier semestre, tels que commentés précédemment, et sur la base des informations disponibles à ce jour, Vilmorin confirme, pour l'exercice 2009-2010, des objectifs globaux de croissance dans la moyenne des derniers exercices.

Sur le second semestre, la réalisation de ces objectifs restera toutefois pour partie dépendante de l'évolution des surfaces de production de maïs, tant sur le marché européen qu'en Amérique du Nord, ainsi qu'indirectement des fluctuations potentielles des marchés de matières premières agricoles.

Comptes semestriels consolidés résumés au 31 décembre 2009

- **Compte de résultat consolidé au 31 décembre 2009 – 1^o semestre**
- **Etat de situation financière**
- **Tableau des flux de trésorerie consolidé de la période**
- **Variation des capitaux propres consolidés**
- **Notes annexes aux états financiers consolidés semestriels résumés**

Compte de résultat consolidé du 1^o semestre

En millions d'euros	Note	31.12.09	31.12.08 Retraité	31.12.08 Publié
■ Revenus des activités ordinaires		314.2	305.8	299.5
Coût des ventes		-166.7	-169.2	-166.0
Frais marketing et commerciaux		-74.3	-72.1	-69.6
Frais de recherche et développement		-45.9	-41.3	-38.2
Frais généraux et administratifs		-49.5	-48.6	-48.9
Autres produits et charges opérationnels	5	-4.3	3.0	3.0
■ Résultat opérationnel		-26.5	-22.4	-20.2
Coût du financement	6	-9.4	-14.5	-14.5
Autres produits et charges financiers	7	8.4	4.0	4.0
Quote-part dans les résultats des entreprises mises en équivalence	13	-0.2	-0.4	-0.4
Impôts sur les résultats	8	-2.6	3.3	3.0
■ Résultat des activités poursuivies		-30.3	-30.0	-28.1
■ Résultat des activités abandonnées	3	1.0	-0.4	-1.1
■ Résultat de la période		-29.3	-30.4	-29.2
<i>Dont propriétaires de la société</i>		-25.9	-28.5	-27.4
<i>Dont participations ne donnant pas le contrôle</i>		-3.4	-1.9	-1.8
Résultat des activités poursuivies pour une action - attribuable aux propriétaires de la société		-2.00	-2.09	-1.96
Résultat des activités abandonnées pour une action - attribuable aux propriétaires de la société		0.07	-0.03	-0.08
Résultat de la période pour une action		-1.93	-2.12	-2.04
Résultat dilué des activités poursuivies pour une action - attribuable aux propriétaires de la société		-1.61	-1.73	-1.61
Résultat dilué des activités abandonnées pour une action - attribuable aux propriétaires de la société		0.07	-0.03	-0.07
Résultat dilué de la période pour une action - attribuable aux propriétaires de la société		-1.54	-1.76	-1.68

État du résultat global

En millions d'euros	31.12.09	31.12.08 Retraité	31.12.08 Publié
Résultat de la période	-29.3	-30.4	-29.2
Variation des écarts de conversion	-1.8	8.0	8.0
Variation de juste valeur des instruments financiers	0.4	-6.3	-6.3
Changement de méthode ①	-	-16.6	-
Autres	-	0.2	0.2
Autres éléments du résultat global pour la période net d'impôt	-1.4	-14.7	1.9
Résultat global de la période	-30.7	-45.1	-27.3
<i>Dont :</i>			
<i>attribuables aux propriétaires de la société</i>	-27.3	-42.0	-25.9
<i>participations ne donnant pas le contrôle</i>	-3.4	-3.1	-1.4

① Concerne essentiellement le Crédit d'Impôt Recherche (voir rapport annuel 2008-2009 Notes 12 et 29).

Etat de la situation financière

Actif

En millions d'euros	Note	31.12.09	30.06.09
Goodwill	9	282.6	279.0
Autres immobilisations incorporelles	10	437.7	420.7
Immobilisations corporelles	11	169.0	160.6
Actifs financiers	12	27.6	28.1
Participations mises en équivalence	13	42.8	42.3
Impôts différés	8	13.5	13.0
■ Total des actifs non courants		973.2	943.7
Stocks		425.5	257.4
Clients et autres débiteurs	14	347.4	414.8
Trésorerie et équivalents de trésorerie	15	199.8	251.9
■ Total des actifs courants		972.7	924.1
■ Actifs classés comme détenus en vue de la vente	3	-	-
Total de l'actif		1 945.9	1 867.8

Passif

En millions d'euros	Note	31.12.09	30.06.09
Capital social		204.2	204.2
Réserves et résultats		382.9	433.3
■ Capitaux propres attribuables aux propriétaires de la société	16	587.1	637.5
■ Participations ne donnant pas le contrôle	17	113.0	116.3
■ Capitaux propres de l'ensemble consolidé		700.1	753.8
Provisions pour avantages au personnel	18	20.0	18.9
Dettes financières non courantes	19	311.7	358.2
Impôts différés	8	84.4	82.6
■ Total des passifs non courants		416.1	459.7
Autres provisions	18	19.7	19.3
Fournisseurs et autres créditeurs		357.6	338.9
Produits différés		26.1	24.7
Dettes financières courantes	19	426.3	271.4
■ Total des passifs courants		829.7	654.3
■ Passifs classés comme détenus en vue de la vente	3	-	-
Total du passif		1 945.9	1 867.8

Tableau des flux de trésorerie consolidé

En millions d'euros	31.12.09	31.12.08
1 - Opérations d'exploitation		
Résultat de la période	-29.3	-29.2
Résultat des sociétés mises en équivalence, net de dividende	0.3	0.4
Dotations aux amortissements et pertes de valeur	53.3	48.7
Dotations nettes aux provisions non courantes	-0.4	-9.9
Variation des impôts différés	0.8	-1.2
Résultat sur opérations en capital	-4.6	-2.0
Excédent de la part d'intérêt de l'acquéreur dans la juste valeur des actifs et passifs acquise sur le coût, directement comptabilisé en résultat (goodwill négatif)	-0.4	-
Pertes et gains de juste valeur des actifs financiers disponibles à la vente	-0.5	0.8
■ Marge brute d'autofinancement	19.2	7.6
■ <i>Dont marge brute d'autofinancement des activités abandonnées</i>	-	-0.6
Variation du besoin en fonds de roulement à périmètre constant		
• Stocks	-166.0	-134.7
• Clients et autres débiteurs	71.4	84.8
• Dettes courantes	15.1	31.2
■ Flux liés aux activités opérationnelles	-60.5	-11.1
■ <i>Dont flux de trésorerie d'exploitation des activités abandonnées</i>	-	-2.9
2 - Opérations d'investissements		
Prix de cession des actifs immobilisés	11.5	3.4
Acquisition d'immobilisations		
• Immobilisations incorporelles	-51.2	-51.2
• Immobilisations corporelles	-16.8	-15.0
• Actifs financiers	-6.5	-12.1
Variation des autres actifs financiers	-0.7	0.2
Acquisition de filiales sous déduction de la trésorerie acquise	-7.7	-
Trésorerie nette cédée sur sortie de périmètre	-	-
Incidence des actifs et passifs cédés	-	-
Incidence des décalages de trésorerie	-3.2	-6.3
■ Flux liés aux opérations d'investissements	-74.6	-81.0
■ <i>Dont flux de trésorerie d'investissements utilisés par les activités abandonnées</i>	-	-0.2
3 - Opérations de financement		
Variation des capitaux propres	-	-
Augmentation des dettes financières	107.3	108.8
Dividendes reçus de participations non consolidées	0.2	-
Dividendes versés	-24.7	-24.1
■ Flux liés aux opérations de financement	82.8	84.7
■ <i>Dont flux de trésorerie de financement provenant des activités abandonnées</i>	-	2.8

4 - Incidence de la variation des taux de change	0.2	-1.5
■ <i>Dont variation des taux de change des activités abandonnées</i>	-	-0.1
5 - Variation de la trésorerie et équivalents de trésorerie	-52.1	-8.9
6 - Trésorerie et équivalents de trésorerie à l'ouverture	251.9	261.6
■ <i>Dont trésorerie à l'ouverture des activités abandonnées</i>	-	1.7
7 - Trésorerie et équivalents de trésorerie à la clôture de l'exercice	199.8	252.7
■ <i>Dont trésorerie à la clôture des activités abandonnées</i>	-	0.4

Variation des capitaux propres consolidés

En millions d'euros	Attribuables aux propriétaires de la société					Participations ne donnant pas le contrôle	Total
	Capital	Primes	Résultat et autres réserves	Réserves de conversion	Total		
30.06.08	204.2	210.9	226.9	- 26.7	615.3	123.8	739.1
Écarts de conversion	-	-	-	4.0	4.0	0.1	4.1
Gains et pertes enregistrés directement en capitaux propres	-	-	- 23.1	-	- 23.1	- 1.7	- 24.8
Résultat net	-	-	53.0	-	53.0	7.2	60.2
Résultat global de l'exercice	-	-	29.9	4.0	33.9	5.6	39.5
Variation des titres auto-détenus	-	-	- 0.3	-	- 0.3	-	- 0.3
Dividendes versés	-	-	- 22.3	-	- 22.3	- 1.9	- 24.2
Variations de périmètre	-	-	-	-	-	0.1	0.1
Effet des engagements d'achat de titres	-	-	-	-	-	-	-
Variation de capital de la société mère	-	-	-	-	-	-	-
Variation de capital des filiales	-	-	-	-	-	-	-
Retraitement des Océane	-	-	14.7	- 3.4	11.3	- 11.3	-
Autres	-	-	- 0.4	-	- 0.4	-	- 0.4
30.06.09	204.2	210.9	248.5	- 26.1	637.5	116.3	753.8
Écarts de conversion	-	-	-	-1.8	-1.8	-	-1.8
Gains et pertes enregistrés directement en capitaux propres	-	-	0.4	-	0.4	-	0.4
Résultat net	-	-	-25.9	-	-25.9	-3.4	-29.3
Résultat global de la période	-	-	-25.5	-1.8	-27.3	-3.4	-30.7
Variation des titres auto-détenus	-	-	0.3	-	0.3	-	0.3
Dividendes versés	-	-	-23.7	-	-23.7	-1.0	-24.7
Variations de périmètre	-	-	-	-	-	1.1	1.1
Effet des engagements d'achat de titres	-	-	-	-	-	-	-
Variation de capital de la société mère	-	-	-	-	-	-	-
Variation de capital des filiales	-	-	-	-	-	-	-
Autres	-	-	0.3	-	0.3	-	0.3
31.12.09	204.2	210.9	199.9	-27.9	587.1	113.0	700.1

Notes aux états financiers consolidés semestriels résumés

	Note	Page
Généralités		
Méthodes et principes comptables en normes IFRS	1	24
Événements de la période	2	26
Périmètre de consolidation	3	28
Secteurs opérationnels	4	30
Compte de résultat		
■ Autres produits et charges opérationnels	5	33
■ Coût du financement	6	34
■ Autres produits et charges financiers	7	35
■ Impôts sur les résultats	8	36
Etat de la situation financière - Actif		
■ Goodwill	9	37
■ Autres immobilisations incorporelles	10	38
■ Immobilisations corporelles	11	39
■ Actifs financiers	12	40
■ Participations mises en équivalence	13	41
■ Clients et autres débiteurs	14	42
■ Trésorerie et équivalents de trésorerie	15	43
Etat de la situation financière - Passif		
■ Capitaux propres – attribuables aux propriétaires de la société	16	44
■ Capitaux propres – participations ne donnant pas le contrôle	17	45
■ Provisions	18	46
■ Dettes financières courantes et non courantes	19	47
Informations complémentaires		
■ Engagements hors bilan	20	49
■ Événements postérieurs à la clôture	21	51
Périmètre de consolidation	22	52

Note 1 : Méthodes et principes comptables en normes IFRS

1- Contexte général et déclaration de conformité

Les principes et méthodes comptables adoptés dans les états financiers consolidés semestriels résumés au 31 décembre 2009 sont identiques à ceux utilisés dans les états financiers consolidés établis au 30 juin 2009 à l'exception des normes, interprétations et amendements dont l'application était obligatoire pour les exercices ouverts à compter du 1^{er} janvier ou 1^{er} juillet 2009, dont notamment les textes suivants :

- IFRS 8 secteurs opérationnels
- IFRS 3 révisé et IAS 27 révisé Regroupement d'entreprises
- IAS 1 révisé

La nouvelle norme IFRS 8 (« Secteurs opérationnels » qui remplace IAS 14 « Information sectorielle ») définit un secteur opérationnel comme une composante d'une entité :

- qui se livre à des activités à partir desquelles elle est susceptible d'acquérir des produits des activités ordinaires et d'encourir des charges,
- dont les résultats opérationnels sont régulièrement examinés par le « principal décideur opérationnel » de l'entité en vue de prendre des décisions en matière de ressources à affecter au secteur et à évaluer sa performance, et
- pour laquelle des informations financières isolées sont disponibles.

Au regard de ces critères, Vilmorin confirme la segmentation retenue antérieurement. De ce fait, l'application de la norme n'a pas d'impact sur les informations présentées au 31 décembre 2009 par Vilmorin.

IFRS 3 révisé et IAS 27 révisé ont été appliqués pour les acquisitions de la période.

2- Référentiel comptable

En application du règlement n° 1606/2002 adopté le 19 juillet 2002 par le Parlement européen et le Conseil européen, les états financiers consolidés semestriels résumés de Vilmorin sont établis en conformité avec le référentiel IFRS (International Financial Reporting Standards) tel que publié par l'IASB et tel qu'adopté par l'Union européenne au 31 décembre 2009.

Les normes comptables internationales comprennent les IFRS (International Financial Reporting Standards), les IAS (International Accounting Standards) ainsi que leurs interprétations SIC (Standing Interpretations Committee) et IFRIC (International Financial Reporting Interpretations Committee).

Aucun changement de méthode comptable ou d'estimation ayant un impact sur les comptes consolidés de Vilmorin n'a été pratiqué au cours du semestre.

Les comptes consolidés semestriels résumés de la société ont été arrêtés le 23 février 2010 par le Conseil d'Administration.

3- Principes spécifiques appliqués aux comptes intermédiaires

Conformément aux dispositions de la norme IAS 34, il n'est procédé dans les comptes consolidés semestriels à l'anticipation ou au différé de coûts encourus par Vilmorin que pour autant qu'une telle régularisation soit faite s'il s'agissait d'une clôture annuelle. En conséquence, le niveau des coûts, rattachés à la période de l'année au cours de laquelle ils sont nés, peut différer d'un semestre à l'autre. De même le chiffre d'affaires semestriel est soumis à des effets très significatifs de saisonnalité dans la mesure où celui-ci représente en général moins de 35 % du chiffre d'affaires total de l'année. En revanche, les frais de recherche et de développement, ainsi que les frais commerciaux sont peu soumis à des effets significatifs de saisonnalité.

Les engagements envers les salariés au titre des avantages postérieurs à l'emploi, ne sont pas recalculés pour la situation intermédiaire mais comptabilisés sur la base des estimations faites en début de période.

Pour les comptes intermédiaires, la charge d'impôt courante est calculée en appliquant au résultat comptable de la période le taux d'impôt moyen annuel estimé pour l'année fiscale en cours pour chaque entité ou groupe fiscal.

Les états financiers consolidés semestriels résumés portant sur la période de six mois clos au 31 décembre 2009 de Vilmorin ont été préparés conformément à IAS 34 et IFRIC 10, textes IFRS spécifiques relatifs à l'information financière intermédiaire adoptée dans l'Union européenne.

S'agissant de comptes résumés, ils n'incluent pas toute l'information requise par le référentiel IFRS pour l'établissement des états financiers annuels et doivent donc être lus en relation avec les états financiers consolidés de Vilmorin établis conformément au référentiel IFRS tel que publié par l'IASB et tel qu'adopté dans l'Union européenne au titre de l'exercice clos le 30 juin 2009.

4- Compte de résultat retraité au 31 décembre 2008

Un compte de résultat retraité a été établi afin d'assurer la comparabilité du compte de résultat. Ce retraité intègre principalement :

- le reclassement de la société Suttons en activités poursuivies (cf. Note 3 Point 3.)
- le retraitement du crédit d'impôt recherche tel que comptabilisé depuis le 30 juin 2009 (voir rapport annuel 2008-2009, Notes 12 et 29) impactant le résultat de 1,2 million d'euros.

Note 2 : Événements de la période

Les principales opérations intervenues au cours de la période close au 31 décembre 2009 sont les suivantes :

■ **Prise de participation chez Australian Grain Technologies (AGT)**

Vilmorin a conclu, en juillet 2008, un partenariat stratégique avec la société australienne Australian Grain Technologies (AGT).

En accord avec les autres actionnaires de la société, Vilmorin a acquis en août 2009 une participation complémentaire au sein du capital d'Australian Grain Technologies (AGT), leader australien de la sélection, du développement et de la commercialisation de céréales, portant ainsi son taux de détention total à 32,77 %.

■ **Acquisition de la société belge Clovis Matton**

Dans le cadre de la consolidation de son organisation européenne en semences de grandes cultures, Vilmorin a acquis, par l'intermédiaire de sa filiale Limagrain Europe (LE), la société Clovis Matton, basée en Flandre occidentale.

Cette opération vient renforcer durablement les positions de LE sur le marché du maïs fourrage belge. Partenaire de longue date du groupe, la société Clovis Matton développe également un programme en sélection de céréales.

■ **Prise de contrôle des actifs grandes cultures et accès aux technologies amont d'Avesthagen (Inde).**

En octobre 2009, Vilmorin a pris le contrôle des actifs de semences de grandes cultures d'Avesthagen Limited (« Avesthagen ») regroupés au sein de la société Atash Seeds Private Limited (« Atash »). Co-entreprise entre Vilmorin (actionnaire majoritaire) et Avesthagen, Atash dispose de fonds génétiques et de programmes de recherche axés principalement sur les espèces maïs, tournesol et riz ainsi que d'un laboratoire de biotechnologies végétales, basé à Hyderabad (Inde).

Cette opération permet à Vilmorin de s'implanter sur le marché des semences de grandes cultures en Inde et vient renforcer ses activités et implantations existantes en semences potagères.

Parallèlement à cette acquisition, Vilmorin a élargi son partenariat de recherche actuel avec Avesthagen en concluant un accord complémentaire de licences mondial portant sur l'utilisation de technologies amont tant dans les espèces grandes cultures que potagères. Le développement de riz hybride ainsi que de gènes de tolérance au stress hydrique constituent les thèmes principaux de cet accord.

■ **Alliance stratégique avec Arcadia Biosciences**

Courant novembre 2009, Vilmorin et Arcadia ont conclu un accord portant sur le développement et la commercialisation de blé optimisant l'utilisation de l'azote. Cet accord octroie à Vilmorin, pour le blé, l'accès privilégié à la technologie d'utilisation de l'azote développée par Arcadia.

La combinaison de la technologie d'Arcadia et des ressources génétiques de Vilmorin permettra de développer du blé à haut rendement, nécessitant environ deux fois moins d'intrant azoté que des cultures conventionnelles, offrant ainsi des avantages économiques aux agriculteurs et contribuant à un plus grand respect de l'environnement.

■ **Cession de titres d'une société de biotechnologies**

Le résultat financier comprend l'enregistrement d'une plus value de 4,8 M€ sur cession de la participation de Vilmorin dans une société de biotechnologies avec laquelle elle poursuit un partenariat de recherche amont.

■ **Prise de contrôle de la société turque Su Tarim**

Fin décembre 2009, par l'intermédiaire de sa filiale HM.Clause, Vilmorin a pris une participation majoritaire, à hauteur de 51 %, au sein de la société turque Su Tarim.

Basée à Antalya et partenaire historique de Clause, Su Tarim bénéficie en Turquie d'un excellent réseau commercial et technique couvrant l'ensemble des zones de productions maraîchères. Disposant d'infrastructures de recherche récentes et de programmes de sélection adaptés au marché local notamment en tomate, poivron et

concombre, Su Tarim permet de conforter l'implantation de HM.Clause sur un marché stratégique et sur lequel Vilmorin est leader.

En accord avec les autres actionnaires de Su Tarim, Vilmorin dispose d'une option contractuelle lui permettant de compléter à moyen terme sa participation pour la totalité du capital.

■ **Acquisition d'un programme de recherche tomates en Pologne**

Vilmorin a signé, en septembre 2009, la reprise du programme de recherche tomates de PHRO, société spécialisée dans la production et la distribution de tomates en Pologne et en Allemagne. Vilmorin a ainsi acquis un programme de sélection tomate destinée à de la production sous serre verre chauffée et de porte-greffes, complétant avantageusement le matériel génétique dont elle dispose déjà.

■ **Acquisition des actifs de la société DAHLCO**

Vilmorin a acquis aux Etats-Unis, par l'intermédiaire de sa filiale AgReliant, les actifs commerciaux et marketing de la société Dahlco, spécialisée dans la distribution de semences de maïs, de soja et de luzerne dans le nord du Corn-Belt, renforçant ainsi sa position concurrentielle dans cette zone.

■ **Acquisition de titres Cnos Garden**

Courant août 2009, Vilmorin a acquis en Pologne, par l'intermédiaire de sa filiale Oxadis les 49% de titres manquants de la société Cnos Garden. Elle détient donc désormais 100% du capital de Cnos Garden.

■ **Réorganisation de sites industriels et de recherche**

Une provision destinée à couvrir les coûts estimés d'un plan d'optimisation de sites industriels et de recherche a été comptabilisée au 31 décembre 2009 à hauteur de 4,3 millions d'euros.

Note 3 : Périmètre de consolidation

1- Périmètre de consolidation

1.1 - Au 31 décembre 2009, Vilmorin a consolidé 104 sociétés :

	31.12.09	30.06.09
Par intégration globale	91	82
Par intégration proportionnelle	7	7
Par mise en équivalence	6	6
Total	104	95

1.2 – Les variations de périmètre intervenues au cours du premier semestre ont été les suivantes :

a. Entrées dans le périmètre de consolidation

- Par création de société :
 - Hazera Hellas Seeds & Plant Material SA
 - Hazera Genetics Mexico (2000) Ltd
 - LeafyCo LLC

- Par acquisition :
 - Atash Seeds Private Limited
 - Belgian Seed Company et ses filiales (« Clovis Matton ») : 5 sociétés

- Société nouvellement consolidée :
 - Dalian Mikado International Seed Co Ltd

b. Sortie du périmètre de consolidation

- Suite à liquidation en cours :
 - Hazera Canaria

c. Changements de dénomination

Anciennes dénominations	Nouvelles dénominations
Marco Polo Nusantara	Clause Indonesia
Limagrain Verneuil Holding	Limagrain Europe

2- Informations relatives aux variations de périmètre de consolidation

3 sociétés sont entrées dans le périmètre suite à des créations au sein de l'activité potagères :

- Hazera Hellas Seeds et Hazera Genetics Mexico, filiales de distribution d'Hazera (Israël)
- LeafyCo LLC, qui hébergera l'activité laitue des sociétés Harris Moran Seeds (USA) et Vilmorin SA.

6 sociétés sont entrées dans le périmètre suite à des acquisitions :

- 1 société indienne, Atash, dans le cadre des négociations avec Avesthagen (voir Note 2) : un goodwill de 2,4 millions a été constaté.
- 5 sociétés belges et néerlandaises dans le cadre de l'acquisition de Matton (voir Note 2) : un goodwill de 5,3 millions d'euros a été constaté.

La société Dalian Mikado (Chine) rejoint le périmètre de consolidation. Cette société a, en effet, acquis des licences lui offrant une situation juridique pérenne qui permet d'offrir des perspectives à long terme au dispositif commercial de l'activité potagères.

Conformément à la norme IFRS 3, l'évaluation de la juste valeur des actifs et des passifs identifiables acquis lors de regroupements d'entreprises peut être modifiée pendant un délai de douze mois suivant la date d'acquisition. Par conséquent, les goodwill comptabilisés à la suite des acquisitions du semestre présentent un caractère provisoire, et sont susceptibles d'être ajustés.

3- Activité produits de jardin

Le 10 octobre 2007, Vilmorin a annoncé sa volonté de désengagement de son activité produits de jardin. A la clôture du 30 juin 2008, seules les sociétés Flora Frey et Sperling avaient été cédées.

Prenant en compte la forte dégradation de l'environnement économique et financier, le Conseil d'Administration de Vilmorin a décidé, au cours de l'exercice 2008-2009, de suspendre le processus de cession des sociétés Oxadis et Suttons. Ces sociétés ont été reclassées en activités poursuivies respectivement au 31 décembre 2008 et au 30 juin 2009.

En conséquence, la société Oxadis et ses filiales, ainsi que la société Suttons, sont classées en activités poursuivies au 31 décembre 2009.

Les comptes semestriels clos au 31 décembre 2008 ont été retraités afin de reclasser la société Suttons pour assurer la comparabilité du compte de résultat.

Il est précisé que les éléments de résultat relatifs à la société Flora Frey (cédée en juin 2008) continuent d'être présentés en activités abandonnées au 31 décembre 2009.

Note 4 : Secteurs Opérationnels

1- Principes généraux

La ventilation retenue par Vilmorin comprend deux niveaux d'information :

- Un premier par secteur d'activité
- Un deuxième par zone géographique

2- Information par secteur opérationnel

Le reporting interne mis à la disposition du Comité Exécutif Groupe, « Principal Décideur Opérationnel », correspond à l'organisation managériale de Vilmorin qui est basée sur la sectorisation par activité. De ce fait, les secteurs opérationnels, tels que définis par la norme IFRS 8, sont les secteurs d'activité sur lesquels Vilmorin opère.

L'application de la norme IFRS 8 n'a pas eu d'impact sur les informations présentées au titre des comptes consolidés résumés au 31 décembre 2008.

Les secteurs opérationnels existants au 31 décembre 2009 sont les suivants :

- Activité potagères
- Activité produits de jardin
- Activité grandes cultures

Chacune des colonnes des tableaux présentés ci-dessous reprend les chiffres propres à chaque secteur. Les chiffres mentionnés représentent les contributions au niveau de Vilmorin qui implicitement ignorent les opérations inter-secteur car elles ont été considérées comme peu significatives.

2.1 – Informations au 31 décembre 2009

	Activité potagères	Activité produits de jardin	Activité grandes cultures	Holdings et autres	Non affecté	Total
Revenu des activités ordinaires	173.8	23.7	116.1	0.6	-	314.2
Résultat opérationnel	9.6	-7.0	-26.4	-2.7	-	-26.5
Résultat des activités poursuivies	2.7	-4.7	-27.9	-0.4	-	-30.3
Résultat des activités abandonnées	-	-	-	1.0	-	1.0
Résultat de l'ensemble consolidé	2.7	-4.7	-27.9	0.6	-	-29.3

	Activité potagères	Activité produits de jardin	Activité grandes cultures	Holdings et autres	Non affecté	Total
Actif non courant	316.4	15.4	515.3	126.1	-	973.2
Actif courant	368.2	40.5	432.1	131.9	-	972.7
Total actif	684.6	55.9	947.4	258.0	-	1 945.9
Capitaux propres ^①	-	-	-	-	700.1	700.1
Passif non courant	63.2	1.6	51.3	300.0	-	416.1
Passif courant	206.5	39.8	249.4	334.0	-	829.7
Total passif	269.7	41.4	300.7	634.0	700.1	1 945.9

① Le montant figurant sur la ligne "Capitaux propres" correspond aux capitaux propres de l'ensemble de Vilmorin qui ne sont pas ventilés par secteur d'activité.

2.2 – Informations au 31 décembre 2008 (publié)

	Activité potagères	Activité produits de jardin	Activité grandes cultures	Holdings et autres	Non affecté	Total Publié
Revenu des activités ordinaires	161.3	17.5	120.3	0.4	-	299.5
Résultat opérationnel	11.6	-8.6	-22.7	-0.5	-	-20.2
Résultat des activités poursuivies	6.1	-6.4	-22.7	-5.1	-	-28.1
Résultat activités abandonnées	-	-1.1	-	-	-	-1.1
Résultat de l'ensemble consolidé	6.1	-7.5	-22.7	-5.1	-	-29.2

	Activité potagères	Activité produits de jardin	Activité grandes cultures	Holdings et autres	Non affecté	Total Publié
Actif non courant	278.7	12.7	557.1	75.0	-	923.5
Actif courant	333.8	39.5	388.1	185.5	-	946.9
Actifs classés comme détenus en vue de la vente	-	9.2	-	-	-	9.2
Total actif	612.5	61.4	945.2	260.5		1 879.6
Capitaux propres ^①	-	-	-	-	687.9	687.9
Passif non courant	66.2	1.4	49.0	342.8	-	459.4
Passif courant	177.1	41.3	223.8	285.7	-	727.9
Passifs classés comme détenus en vue de la vente	-	4.4	-	-	-	4.4
Total passif	243.3	47.1	272.8	628.5	687.9	1 879.6

① Le montant figurant sur la ligne "Capitaux propres" correspond aux capitaux propres de l'ensemble de Vilmorin qui ne sont pas ventilés par secteur d'activité.

3- Informations par zone géographique

3.1 – Informations au 31 décembre 2009

Les actifs et les investissements de la période par zone géographique sont répartis comme suit :

En millions d'euros	Europe	Amérique	Asie et Océanie	Afrique et Moyen Orient	Total
Actifs	1 359.9	298.5	154.6	132.9	1 945.9
Investissements de la période ①	71.9	7.5	5.0	2.8	87.2

① La décomposition du total est disponible dans le tableau des flux de trésorerie consolidé.

3.2 – Informations au 31 décembre 2008 (publié)

En millions d'euros	Europe	Amérique	Asie et Océanie	Afrique et Moyen Orient	Total
Actifs	1 339.8	279.7	135.8	124.3	1 879.6
Investissements de la période ①	63.8	6.2	4.3	4.0	78.3

① La décomposition du total est disponible dans le tableau des flux de trésorerie consolidé.

Note 5 : Autres produits et charges opérationnels

Évolution

En millions d'euros	31.12.09	31.12.08 Retraité	31.12.08 Publié
Litiges	-0.1	-3.3	-3.3
Résultat sur cession d'immobilisations	-0.5	2.6	2.6
Subventions d'investissements reprises en résultat	0.3	0.2	0.2
Coûts de restructuration ①	-4.6	-0.8	-0.8
Pertes de valeur sur immobilisations	-	-	-
Goodwill négatif pris en résultat	0.4	-	-
Dotations et reprises de provisions	1.6	3.6	3.6
Autres charges et produits	-1.4	0.7	0.7
Total	-4.3	3.0	3.0

① Une provision destinée à couvrir les coûts estimés d'un plan d'optimisation de sites industriels et de recherche a été comptabilisée au 31 décembre 2009 à hauteur de 4,3 millions d'euros.

Note 6 : Coût du financement

Évolution

En millions d'euros	31.12.09	31.12.08 Retraité	31.12.08 Publié
Intérêts sur emprunts et découverts bancaires ①	-9.0	-17.6	-17.6
Intérêts sur contrats de locations financières	-	-0.1	-0.1
Résultat de juste valeur des instruments de couverture de taux ②	0.5	-0.3	-0.3
Résultat sur cession d'instruments de couverture de taux	-3.7	1.3	1.3
Produits de trésorerie	2.8	2.2	2.2
Total	-9.4	-14.5	-14.5

① L'impact principal de l'évolution provient de la baisse des taux d'intérêts

② Il s'agit de la variation de juste valeur de dérivés non qualifiés de couverture au sens d'IAS 39

Note 7 : Autres produits et charges financiers

Evolution

En millions d'euros	31.12.09	31.12.08 Retraité	31.12.08 Publié
Gain / perte sur cessions de titres, profits de dilution, boni et mali de liquidation ①	4.8	-0.7	-0.7
Produits d'intérêts ②	1.7	4.2	4.2
Charges d'intérêts	-0.2	-	-
Provisions pour dépréciations des titres et autres actifs financiers	-	-	-
Gain / perte de change	1.9	-0.2	-0.2
Autres gains et pertes financiers	0.2	0.7	0.7
Total	8.4	4.0	4.0

① Dont plus value sur cession de titres de participation (cf. Note 2)

② Dont reprise sur actualisation pour 1.4 M€ et produits sur contrats futurs pour 2.4 M€ au 31 décembre 2008.

Note 8 : Impôts sur les résultats

1- Évolution

En millions d'euros	31.12.09	31.12.08 Retraité	31.12.08 Publié
Impôts courants			
■ Impôts	-1.8	1.3	1.0
■ Crédits d'impôt hors recherche	-	-	-
Total des impôts courants	-1.8	1.3	1.0
Total des impôts différés	-0.8	2.0	2.0
Total	-2.6	3.3	3.0

2- Evolution des impôts différés

En millions d'euros	Impôt différé actif	Impôt différé passif	Impact sur le résultat	Impact sur les réserves
30.06.09	13.0	82.6	-3.8	4.3
Variation impactant le résultat des activités abandonnées	-	-	-	-
Variation impactant le résultat des activités poursuivies	-0.1	0.7	-0.8	-
Variation impactant les réserves	-	0.2	-	-0.2
Reclassement	0.6	0.6	-	-
Ecart de conversion	-	-	-	-
Changements de périmètre	-	0.3	-	-
31.12.09	13.5	84.4	-0.8	-0.2

Note 9 : Goodwill

Évolution des valeurs nettes comptables

1 - Valeurs brutes

En millions d'euros	
30.06.09	288.6
Acquisitions et augmentations	0.3
Sorties	-
Réduction de valeur	-
Changements de périmètre ①	8.2
Reclassements et autres	-5.3
Écarts de conversion	-0.4
31.12.09	291.4

2 - Amortissements et pertes de valeur

En millions d'euros	
30.06.09	9.6
Dotations	0.2
Reprises	-0.2
Pertes de valeur	-
Changements de périmètre	-
Reclassements	-0.7
Écarts de conversion	-0.1
31.12.09	8.8

3 - Valeurs nettes

En millions d'euros	
30.06.09	279.0
31.12.09	282.6

① Les goodwill de la période sont toujours en cours d'analyse pour affectation.

Note 10 : Autres immobilisations incorporelles

Évolution des valeurs nettes comptables

1 - Valeurs brutes

En millions d'euros	Coûts de développement	Matériel génétique	Logiciels	Brevets et licences	Marques	Autres immobilisations incorporelles	Immobilisations en cours	Total
30.06.09	537.6	212.4	32.8	39.3	37.2	1.0	4.1	864.4
Acquisitions et augmentations	47.7	-	0.2	0.9	-	0.7	1.4	50.9
Sorties	-	-	-0.2	-1.5	-	-	-	-1.7
Changements de périmètre et autres	-	-	-	5.0	-	-	-	5.0
Écarts de conversion	-0.8	0.3	-0.1	-0.1	-0.1	-	-	-0.8
Reclassements	-	1.2	1.7	-	-	4.0	-1.7	5.2
31.12.09	584.5	213.9	34.4	43.6	37.1	5.7	3.8	923.0

2 - Amortissements et pertes de valeurs

En millions d'euros	Coûts de développement	Matériel génétique	Logiciels	Brevets et licences	Marques	Autres immobilisations incorporelles	Immobilisations en cours	Total
30.06.09	377.5	2.8	28.0	31.6	3.3	0.5	-	443.7
Dotations / pertes de valeur	40.3	-	1.5	0.8	0.1	0.4	-	43.1
Sorties	-	-	-0.2	-0.2	-	-	-	-0.4
Reprises / Pertes de valeur	-	-	-	-0.8	-	-	-	-0.8
Changements de périmètre et autres	-	-	-	-	-	-	-	-
Écarts de conversion	-0.8	-	-0.1	-0.1	-	-	-	-1.0
Reclassements	-	-	-	-	-	0.7	-	0.7
31.12.09	417.0	2.8	29.2	31.3	3.4	1.6	-	485.3

3 - Valeurs nettes

En millions d'euros	Coûts de développement	Matériel génétique	Logiciels	Brevets licences	Marques	Autres immobilisations incorporelles	Immobilisations en cours	Total
30.06.09	160.1	209.6	4.8	7.7	33.9	0.5	4.1	420.7
31.12.09	167.5	211.1	5.2	12.3	33.7	4.1	3.8	437.7

Note 11 : Immobilisations corporelles

1. - Évolution des valeurs brutes

En millions d'euros	Terrains et agencements	Constructions et agencements	Installations complexes	Équipements industriels	Matériel de bureau	Autres Immobilisations corporelles	Immobilisations en cours	Total
30.06.09	26.8	143.2	55.7	109.7	12.3	38.3	14.8	400.8
Acquisitions et augmentations	0.1	1.6	0.8	0.9	0.2	1.9	11.3	16.8
Sorties	-	-0.2	-	-0.5	-0.1	-0.8	-	-1.6
Changements de périmètre et autres	0.2	5.1	2.9	0.7	0.4	2.1	-	11.4
Écarts de conversion	0.1	-0.3	0.1	-0.4	-0.1	-	0.1	-0.5
Reclassements	0.1	8.1	2.3	2.2	0.1	0.5	-13.2	0.1
31.12.09	27.3	157.5	61.8	112.6	12.8	42.0	13.0	427.0

2. - Amortissements et pertes de valeurs

En millions d'euros	Terrains et agencements	Constructions et agencements	Installations complexes	Équipements industriels	Matériel de bureau	Autres Immobilisations corporelles	Immobilisations en cours	Total
30.06.09	1.8	77.0	40.8	83.0	10.0	27.6	-	240.2
Dotations / pertes de valeur	0.1	2.9	1.5	3.2	0.5	1.4	-	9.6
Sorties	-	-0.2	-	-0.5	-0.1	-0.7	-	-1.5
Changements de périmètre et autres	-	4.9	2.7	0.5	0.4	1.6	-	10.1
Écarts de conversion	-0.1	-	0.1	-0.3	-0.1	-	-	-0.4
Reclassements	-	-	-	-	-	-	-	-
31.12.09	1.8	84.6	45.1	85.9	10.7	29.9	-	258.0

3 - Valeurs nettes

En millions d'euros	Terrains et agencements	Constructions et agencements	Installations complexes	Équipements industriels	Matériel de bureau	Autres Immobilisations corporelles	Immobilisations en cours	Total
30.06.09	25.0	66.2	14.9	26.7	2.3	10.7	14.8	160.6
31.12.09	25.5	72.9	16.7	26.7	2.1	12.1	13.0	169.0

Note 12 : Actifs financiers

1. - Évolution des valeurs brutes

En millions d'euros	Actifs financiers disponibles à la vente	Autres actifs financiers non courants	Prêts et autres créances	Total
30.06.09	25.3	3.3	5.8	34.4
Augmentations	4.9	-	1.1	6.0
Sorties	-6.5	-	-0.2	-6.7
Changements de périmètre et autres	0.2	-	-	0.2
Écarts de conversion	-	-	-	-
Reclassements	-0.2	-	-	-0.2
31.12.09	23.7	3.3	6.7	33.7

2. - Évolution des provisions

En millions d'euros	Actifs financiers disponibles à la vente	Autres actifs financiers non courants	Prêts et autres créances	Total
30.06.09	3.9	2.1	0.3	6.3
Dotations	-	-	-	-
Reprises	-	-	-	-
Reclassements	-0.2	-	-	-0.2
31.12.09	3.7	2.1	0.3	6.1

3. - Évolution des valeurs nettes

En millions d'euros	Actifs financiers disponibles à la vente	Autres actifs financiers non courants	Prêts et autres créances	Total
30.06.09	21.4	1.2	5.5	28.1
31.12.09	20.0	1.2	6.4	27.6

Note 13 : Participations mises en équivalence

Le détail des participations mises en équivalence est le suivant :

En millions d'euros	31.12.09	30.06.09
Australian Grain Technologies	7.0	6.1
Bioseeds	3.3	3.3
Top Green	1.4	1.6
Unisigma	0.4	0.3
Genoplante Valor	1.8	1.8
Yuanlongping High-Tech Agriculture	28.9	29.2
Total	42.8	42.3
Variation de l'exercice	0.5	-

La quote-part de résultat des participations mises en équivalence est la suivante :

En millions d'euros	31.12.09	31.12.08 Retraité	31.12.08 Publié
Australian Grain Technologies	-0.4	-0.4	-0.4
Bioseeds	-	-0.1	-0.1
Top Green	-0.2	-	-
Unisigma	0.2	0.1	0.1
Genoplante Valor	-	-	-
Yuanlongping High-Tech Agriculture	0.2	-	-
Total	-0.2	-0.4	-0.4

Note 14 : Clients et autres débiteurs

Les clients et autres débiteurs se décomposent comme suit :

En millions d'euros	31.12.09	30.06.09
Clients et comptes rattachés ①	226.9	315.0
Avances aux fournisseurs	15.6	13.9
Personnel et organismes sociaux	1.7	1.2
Créances fiscales	71.4	60.9
Autres créances d'exploitation	27.9	22.2
Charges constatées d'avance	12.7	11.4
Total brut	356.2	424.6
Clients et comptes rattachés	-8.6	- 9.7
Autres créances d'exploitation	-0.2	- 0.1
Total des provisions	-8.8	- 9.8
Valeurs nettes comptables	347.4	414.8
Variation de l'exercice	-67.4	-

① L'évolution des clients et autres débiteurs s'explique par l'effet de saisonnalité importante des ventes qui entraîne une réduction des encours clients par rapport au 30 juin 2009.

Note 15 : Trésorerie et équivalents de trésorerie

L'évolution des justes valeurs s'analyse comme suit :

En millions d'euros	31.12.09	30.06.09
Comptes courants financiers	20.6	2.5
Valeurs mobilières de placement détenues à des fins de transaction ①	98.9	172.4
Disponibilités	80.3	77.0
Total	199.8	251.9
Variation de l'exercice	-52.1	-

① Il s'agit essentiellement de certificats de dépôts négociables à court terme et à rendement garanti.

Note 16 : Capitaux propres - attribuables aux propriétaires de la société

1- Composition des capitaux propres

En millions d'euros	31.12.09	30.06.09
Capital social de la mère	204.2	204.2
Prime d'émission	210.9	210.9
Réserve légale de la mère	11.0	9.2
Autres réserves de la mère	13.0	1.6
Réserves de consolidation et autres ①	201.8	184.7
Réserves de conversion	-27.9	- 26.1
Résultat de la période	-25.9	53.0
Total	587.1	637.5
Variation de la période	-50.4	-

① Dont la composante « capitaux propres » des Océane émises par Vilmorin pour 8,2 millions d'euros

Les variations de la période sont analysées au tableau "Variations des capitaux propres".

2- – Composition de l'actionnariat de Vilmorin

La société Vilmorin est détenue au 31 décembre 2009 par :

1. Différentes sociétés appartenant au Groupe Limagrain (Groupe Limagrain Holding, Société Coopérative Agricole Limagrain et Sélia)	}	pour	71.47 %		
2. Le public				pour	28.51 %
3. Autocontrôle				pour	0.02 %

Note 17 : Capitaux propres - participations ne donnant pas le contrôle

En millions d'euros	31.12.09	30.06.09
Réserve de consolidation et autres ①	118.9	111.6
Réserve de conversion	-2.5	- 2.5
Résultat de la période	-3.4	7.2
Total	113.0	116.3
Variation de la période	-3.3	

① Dont la composante « capitaux propres » des ORA émises par Limagrain Europe pour 11.1 millions d'euros.

Les variations de la période sont analysées au tableau « variation des capitaux propres ».

Note 18 : Provisions

1- Provisions pour avantages au personnel

En millions d'euros	Provisions pour avantages au personnel
30.06.09	18.9
Changements de périmètre	0.1
Variations des provisions	1.0
Dotations de l'exercice	1.7
Reprises utilisées	-0.6
Reprises non utilisées	-0.1
Reclassements	-
Écarts de conversion	-
31.12.09	20.0

2- Information complémentaire

Une étude sur les principaux plans de pension de Vilmorin dits « régimes à prestations définies » à la clôture du 31 décembre 2009, laisse apparaître une perte actuarielle. Selon la situation définitive, qui sera connue au 30 juin 2010, les écarts actuariels seront amortis selon la méthode du corridor, et comptabilisés en résultat financier, conformément aux méthodes et principes comptables adoptés par Vilmorin.

3- Autres provisions courantes

En millions d'euros	Provisions pour litiges clients	Autres Risques et litiges	Provisions pour restructuration	Avantages au personnel	Total
30.06.09	2.7	10.5	6.0	0.1	19.3
Changements de périmètre	-	0.1	-	-	0.1
Variations des provisions	-0.5	-3.3	3.0	0.1	-0.7
Dotations de l'exercice	0.1	1.3	4.2	0.1	5.7
Reprises utilisées	-0.4	-4.5	-0.9	-	-5.8
Reprises non utilisées	-0.2	-0.1	-0.3	-	-0.6
Reclassements	-	1.1	-	-0.1	1.0
Écarts de conversion	-	-	-	-	-
31.12.09	2.2	8.4	9.0	0.1	19.7

Note 19 : Dettes financières courantes et non courantes

1- Composition des dettes financières

1.1- Dettes financières non courantes

En millions d'euros	31.12.09	30.06.09
Emprunts bancaires	160.4	207.1
Composante dettes des ORA	0.1	0.2
Composante dettes des Océane	137.2	135.7
Engagements de rachat des minoritaires	3.2	3.2
Instruments dérivés	8.6	9.8
Dettes de locations financières	1.1	1.2
Autres dettes financières	1.1	1.0
Total	311.7	358.2
Variation de l'exercice	-46.5	-

1.2- Dettes financières courantes

En millions d'euros	31.12.09	30.06.09
Emprunts bancaires	415.4	260.0
Composantes dettes des ORA	0.4	0.5
Dettes de locations financières	0.2	0.2
Instruments dérivés	-0.8	- 0.8
Comptes courants	3.5	4.3
Autres dettes financières	3.9	0.2
Intérêts courus	3.7	7.0
Total	426.3	271.4
Variation de l'exercice	154.9	-

1.3- Endettement financier net

L'endettement financier net de la trésorerie et équivalents de trésorerie a évolué comme suit :

En millions d'euros	31.12.09	30.06.09
Dettes financières non courantes	311.7	358.2
Dettes financières courantes	426.3	271.4
Trésorerie et équivalents de trésorerie (cf Note 15)	-199.8	- 251.9
Dettes financières nettes	538.2	377.7
Variation de l'exercice ①	160.5	-

① L'évolution de l'endettement financier net s'explique par les effets de saisonnalité de l'activité par rapport au 30 juin 2009

2- Analyse de l'évolution de la dette financière

En millions d'euros	Dettes financières non courantes	Dettes financières courantes	Total
30.06.09	358.2	271.4	629.6
Augmentations	6.2	103.2	109.4
Diminutions	-2.1	-	-2.1
Retraitement des couvertures de taux	-1.2	-	-1.2
Reclassements	-50.5	50.5	-
Écarts de conversion	-	0.5	0.5
Changements de périmètre	1.1	0.7	1.8
31.12.09	311.7	426.3	738.0

Note 20 : Engagements hors bilan

Pour ses opérations courantes, Vilmorin est engagée à la clôture de l'exercice pour les montants suivants :

1- Engagements de garantie reçus

En millions d'euros	31.12.09	30.06.09
Avals, cautions, garanties	1.7	2.2
Autres engagements	0.1	0.1
Total	1.8	2.3

La société Groupe Limagrain Holding a accordé une garantie fiscale à Vilmorin sur les sociétés Limagrain Genetics Inc et Limagrain Europe, lors de la cession et/ou apport de ces sociétés dans le cadre de l'apport de l'activité grandes cultures réalisé le 3 juillet 2006. Une mise en recouvrement sur Limagrain Europe a été mise en œuvre courant octobre 2008, qui n'a aucun effet sur le résultat du fait de l'application de cette garantie.

Aucun arriéré n'est dû à ce jour.

2- Engagements de garantie donnés

En millions d'euros	31.12.09	30.06.09
Avals, cautions, garanties	34.1	46.5
Clause de retour à meilleure fortune	7.0	7.0
Autres engagements	1.8	3.6
Total	42.9	57.1

Les avals, cautions et garanties donnés comportent une lettre d'intention portant sur des annuités de loyer couvrant la durée résiduelle du bail commercial à long terme (25 ans) de la société Suttons pour 6 millions d'euros (6.5 millions d'euros au 30 juin 2009) et du site de Solingen (Allemagne) pour 17.4 millions d'euros (18 millions d'euros au 30 juin 2009).

La clause de retour à meilleure fortune correspond à un engagement de Limagrain Europe envers Groupe Limagrain Holding.

3- Engagements réciproques

En millions d'euros	Nominal	Échéances		
		< 1 an	1 à 5 ans	> 5 ans
31.12.09				
Crédits bails	3.0	1.5	1.5	-
Contrats de location simple	24.5	6.6	13.5	4.4
Couverture de change	15.8	15.8	-	-
Couverture de taux	220.0	40.0	180.0	-
Intérêts à payer sur dettes à long et moyen termes	30.7	10.5	20.0	0.2
Contrats de recherche à long et moyen termes	0.2	0.1	0.1	-
Autres engagements	16.6	4.0	12.6	-
Total	310.8	78.5	227.7	4.6

4- Dettes assorties de sûretés réelles

En millions d'euros	Dettes garanties ①	Montant des sûretés consenties	Valeur comptable des biens donnés en garantie
30.06.09	43.5	99.8	99.8
31.12.09	47.9	107.7	107.7

① Il s'agit notamment de deux garanties accordées sur des actifs circulants et d'un nantissement de titres d'une filiale respectivement au profit d'un pool bancaire et d'une banque.

5- Engagements de la société Cylonie Ré

Dans le cadre d'un montage captif, Cylonie Ré, société de réassurance est engagée au titre de deux programmes de réassurance :

■ Programmes de réassurance :

Cylonie Ré réassure la première ligne d'un programme Dommages aux Biens et Pertes d'Exploitation. Ce contrat est en place jusqu'au 30 juin 2010.

Cylonie Ré réassure également un programme Responsabilité Produit. Ce contrat est en place jusqu'au 30 juin 2010.

Par ailleurs le contrat de Responsabilité Civile Professionnelle à échéance du 1er juillet 2009 n'a pas été renouvelé.

■ Programme de rétrocession :

Le programme de rétrocession (Responsabilité Civile) entre Cylonie et une société d'assurance est arrivé à échéance au 1er juillet 2009 et n'a pas été renouvelé.

6- Autres engagements

- Dans le cadre de l'accord signé avec DLF, semencier danois, leader en semences de fourragères et gazons, Vilmorin s'est engagée sur des volumes d'achats jusqu'en 2011 auprès de cette société.
- Afin d'assurer le bon approvisionnement des marchés et la maîtrise des niveaux de stocks, Vilmorin procède à des engagements d'achats de semences, au cours de l'exercice, auprès de producteurs.
- Dans le cadre des opérations de cession de son activité Produits de Jardin (notamment les sociétés Flora Frey et Carl Sperling intervenues au 30 juin 2008), une provision est maintenue dans les comptes de Vilmorin à hauteur de 2.5 millions d'euros au 31 décembre 2009. De plus, il est rappelé qu'il existe une clause de complément de prix dite « Earn out » qui fera l'objet d'une comptabilisation lorsque les conditions et les échéances se présenteront. A ce titre, 1 million d'euros a été enregistré en produits sur la ligne Activités Abandonnées au 31 décembre 2009.

Note 21 : Événements postérieurs à la clôture

■ **Prise de participation au sein de la société DonMario**

Vilmorin a signé un accord de co-entreprise (50/50) avec la société DonMario fin janvier 2010, figurant parmi les premiers semenciers argentins. Créée en 1983 et réalisant un chiffre d'affaires de plus de 50 millions d'euros, DonMario détient en Argentine de solides positions concurrentielles sur les marchés du blé, du maïs et du soja. La société est également implantée au Brésil et en Uruguay.

Cette alliance, portant sur les semences de blé, permet de commercialiser en Argentine (premier producteur de blé en Amérique du Sud) et plus largement sur ce continent, de nouvelles variétés issues du rapprochement des ressources génétiques et des technologies de Vilmorin et de DonMario.

Les produits développés au sein de cette co-entreprise pourront par ailleurs être commercialisés à l'international selon des modalités définies dans l'accord.

Note 22 : Périmètre de consolidation au 31 décembre 2009

Raison sociale	Pays	Siège social	N° Siren	% Droit de vote	% Intérêt	Mode de consolidation
Vilmorin & Cie	France	4 Quai de la Mégisserie Paris (75001)	377 913 728	100.00	100.00	IG
Gemstar	France	5 rue Saint-Germain l'Auxerrois Paris (75001)		99.68	99.68	IG
Vilmorin 1742	France	6 Quai de la Mégisserie Paris (75001)	504 933 953	100.00	100.00	IG
Atash Seeds Pvt Ltd	Inde	Discoverer 9 th Floor, International Tech Park Whitefield Road 560066 Bangalore		58.82	58.82	IG
Australian Grain Technologies	Australie	University of Adelaide – Waite campus building 4B – 5064 URRBRAE S.A.		32.77	32.77	ME
Bioseeds	Pays-Bas	Blaak 31 - 3011GA Rotterdam		20.00	20.00	ME
Changsa Xindaxin Vilmorin Agri-Business Co. Ltd	Chine	9th/F Xindaxin Building, n°168 Huangxing Middle Road Changsha (410005) Hunan		46.50	33.71	IP
Cydonie Ré	Luxembourg	19 rue de Bitbourg - L 1273 Luxembourg-Hamm		100.00	99.99	IG
Mikado Seed Holding K.K. Mikado Ikushu Holding	Japon	1203 Hoshiguki-Cho, Chuo-Ku Chiba-Shi		64.73	64.73	IG
VCC Japan	Japon	15-13 Nampeidaicho Shibuya-Ku Tokyo		100.00	100.00	IG
VCC Seeds Ltd	Israël	c/o Schwartz, Duvdevany, Lerner CPA - 76 Herzl Street - Haïfa		100.00	100.00	IG
Vilmorin Luxembourg	Luxembourg	11 avenue Emile Reuter L 2420 Luxembourg		99.99	99.99	IG
Vilmorin Hong-Kong Ltd	Chine	Level 28, Three Pacific Place, 1Queen's Road East – Hong-Kong		72.50	72.50	IG
Vilmorin USA Corp.	États-Unis	2711 Centerville Road, Suite 400 Wilmington (19808) Delaware		100.00	100.00	IG
Yuan Longping High-Tech Agricultural Company Ltd	Chine	Agriculture Hi-Tech Park, Mapoling, Second Yuanda Road, Furong District - Changsha		21.21	7.15	ME
1 - Activité grandes cultures						
Biogemma	France	1 rue Edouard Colonne Paris (75001)	412 514 366	55.01	55.01	IG
Biogemma UK Ltd	Royaume-Uni	Science Park - 200 Milton Road Cambridge CB4 0GZ		100.00	55.01	IG
Genoplante Valor SAS	France	523, Place des Terrasses Évry (91034)	439 202 821	53.32	29.33	ME
1.1 - Europe						
Limagrain Europe	France	Ferme de l'Étang - BP 3 Verneuil L'Étang (77390)	542 009 824	79.96	79.96	IG
Eurodur	France	Loudes - Castelnaudary (11400)	338 982 614	47.45	37.94	IP
GIE Semences de Brie	France	RD 402 - Chaumes-en-Brie (77390)	388 147 845	50.00	39.98	IP
Limagrain Central Europe	France	Biopôle Clermont-Limagne Saint-Beauzire (63360)	438 205 320	99.99	79.95	IG
Nickerson International Research Snc	France	Rue Limagrain - Chappes (63720)	388 170 938	100.00	79.96	IG
Soltis	France	Domaine de Sandreau Mondonville-Blagnac (31700)	420 327 231	50.00	39.98	IP

Raison sociale	Pays	Siège social	N° Siren	% Droit de vote	% Intérêt	Mode de consolidation
Unisigma	France	2, rue Petit Sorri - Froissy (60480)	317 760 668	46.00	36.78	ME
Belgian Seed Company Agro	Belgique	Karrewegstraat 138 9800 Deinze		100.00	79.96	IG
Clovis Matton	Belgique	Rue du Quai, 5 8581 Avelgem-Kerkhove		100.00	79.96	IG
Ceres Nederland Bv	Pays-Bas	Tinstraat, 4 4823 AA Breda		100.00	79.96	IG
De Wulf and Co	Belgique	Rue de la Gare, 58 7780 Comines-Warneton		100.00	79.96	IG
Seedline Nv	Belgique	Rue du Quai, 5 8581 Avelgem-Kerkhove		100.00	79.96	IG
Limagrain Nederland Holding BV	Pays-Bas	Van der Haveweg 2 4411 RB Rilland		100.00	79.96	IG
Limagrain A / S	Danemark	Marsalle III - 8700 Horsens		100.00	79.96	IG
Limagrain Belgium BVBA	Belgique	Esperantolaan 12 BUS B13 B 3300 Tienen		100.00	79.96	IG
Limagrain Nederland BV	Pays-Bas	Van der Haveweg 2 4411 RB Rilland		100.00	79.96	IG
Limagrain Bulgaria Eood	Bulgarie	5-7 Lubotran Str. F15, ap 20 1407 Sofia		100.00	79.95	IG
Limagrain Central Europe Cereals S.r.o.	République Tchèque	Sazecska 8 108 25 Prague 10 Malesice		100.00	79.95	IG
Limagrain d.o.o Beograd	Serbie	Bulevar Oslobođenja 127 Novia Sad (21000)		100.00	79.95	IG
Limagrain Iberica	Espagne	Ctra Pamplona - Huesca Km 12 Elorz - Navarra 31470		100.00	79.96	IG
Limagrain Italia Spa	Italie	Via Frescarolo, 115 Busseto PR 43011		100.00	79.96	IG
Limagrain Magyarország Kft	Hongrie	Gyar Ut.2, PF 325 Budaörs H 2040		100.00	79.95	IG
Limagrain Moldova Srl	Moldavie	Bd. Stefan Cel Mare 162 Chisinau 2004		100.00	79.95	IG
Limagrain GmbH	Allemagne	2 Am Griewenkamp Edemissen - D 31234		100.00	79.96	IG
Limagrain Polska	Pologne	Ul Botaniczna Poznan PL 60-586		100.00	79.95	IG
Limagrain Romania Sa	Roumanie	Soseaua Bucuresti Ploiesti KM15.2 Orasul Otopeni Judetul Ilfov 8244		97.14	77.67	IG
Limagrain Tohum Islah ve Üretim Sanayi Ticaret As	Turquie	Bayar Cad. Gülbahar Sokak N° 17/136 Kozyatagi-Erenkoy Istanbul 34742		67.00	53.57	IG
Limagrain UK Ltd	Royaume-Uni	Market Rasen LN7 6DT Rothwell Lincolnshire		100.00	79.96	IG
Limagrain Ukraine t.o.v.	Ukraine	Pavlivska 10 street off. 7 01054 Kiev		100.00	79.96	IG
Limagrain RU	Russie	Odesskaya street 41/43, room 1 350020 Krasnodar		100.00	79.96	IG
Nickerson Sugar Beet Seed Ltd	Royaume-Uni	Market Rasen LN7 6DT Rothwell Lincolnshire		100.00	79.96	IG
1.2 - Amérique du Nord						
Limagrain Genetics Inc	Canada	Centre CDP Capital-1001 Victoria Square – Bloc E – 8 th Floor-Montreal (H2Z 2B7)		100.00	100.00	IG

Raison sociale	Pays	Siège social	N° Siren	% Droit de vote	% Intérêt	Mode de consolidation
AgReliant Genetics LLC	États-Unis	1122 E 169th Street Westfield, IN 46074		50.00	50.00	IP
AgReliant Genetics Inc	Canada	Concession n° 4 - Dover Township Pain Court - Ontario NOP IZO		50.00	50.00	IP
Leafyco	États-Unis	1209 Orange Street, Wilmington Deleware 19801 County of New Castle		100.00	100.00	IG
2 - Activité potagères						
Clause	France	Rue Louis Saillant Portes-les-Valences (26800)	435 480 546	99.97	99.97	IG
Vilmorin SA	France	Route du Manoir La Menitre (49250)	562 050 864	99.95	99.95	IG
Alliance Semillas de Chile	Chili	Casa Matriz – Hundaya 27 – Oficina 201 Las Condas Santiago		51.00	51.00	IG
Alliance Semillas de Argentina	Argentine	Cochrane 2848 CP 1419 Capital Federal Buenos Aires		100.00	100.00	IG
Asamia Cold Storage	Israël	DN Shikmim - Brurim		100.00	100.00	IG
Biotech Mah Management	Israël	DN Shikmim - Brurim		50.00	50.00	IP
Ceekay Seeds & Seedlings Pvt Ltd	Inde	59/1, 8th Main, Radhakrishna Layout Padmanabha Nagar 560070 Bangalore-Karnataka		100.00	99.97	IG
Clause India Pvt Ltd	Inde	6-1-20/2, Walker Town 500025 New Bhoiguda Secunderabad		100.00	99.97	IG
Clause Brasil Comercio de Sementes Ltda	Brésil	Rua Miguel Penteado n°138 Jardim Chapado CEP 13070118 Campesinas SP		100.00	99.97	IG
Clause Spain SA	Espagne	Paraje La Reserva s/n Apdo Correos n° 17 La Mojenera Almeria (04745)	A-46031258	100.00	99.97	IG
Clause Italia Spa	Italie	Via Emilia 11 Venaria Real (10078)		100.00	99.97	IG
Clause Maghreb Eurl	Algérie	Villa n°192 Quartier Amara 2 - Lotissement Alioua Fodhil - Chéraga		100.00	99.97	IG
Clause Pacific	Australie	165, Templestowe Road Lower Templestowe 3105 Bulleen Victoria		100.00	99.97	IG
Clause Polska sp. z.o.o. w organizacji	Pologne	Al. Jerozolimskie 56c, 00-803 Warszawa		100.00	99.97	IG
Clause (Thailand) Ltd	Thaïlande	11th Floor, Panjabhum Building 127 South Sathorn Road, Tungmahamek 10120 Sathorn Bangkok		100.00	99.97	IG
Clause Indonesia	Indonésie	Ruko Bumi Prayadan Permai Block B-6 Mertoyudan 56172 Magelang Jawa Tengah		100.00	99.97	IG
Harris Moran Seeds	États-Unis	555, Codoni avenue 95352 Modesto (Californie)		100.00	100.00	IG
Hazera Do Brasil Comercio de Sementes	Brésil	Rua Iris, 75 Holambra 13825-000 Sao Paulo		100.00	100.00	IG
Hazera España 1990	Espagne	c/o Landwell, Paseo de la Castellana 53 Madrid		100.00	100.00	IG
Hazera Genetics	Israël	Brurim Farm MP - 79837 Shikmim		100.00	100.00	IG

Raison sociale	Pays	Siège social	N° Siren	% Droit de vote	% Intérêt	Mode de consolidation
Hazera Genetics Mexico (2000) Ltd	Israël	Brurim M.P 79837 Shikmim		100.00	100.00	IG
Hazera Hellas Seeds	Grèce	Agamemnonos 51-53 Kallithea, Athens -17675		100.00	100.00	IG
Hazera Holding International BV	Israël	DN Shikmim - 79837 Brurim		100.00	100.00	IG
Hazera Mauritius Ltd	Ile Maurice	c/o Abacus Fin. Sces Ltd TM Building - Pope Hennessy Street Port-Louis		100.00	100.00	IG
Hazera Genetics	Ile Maurice	c/o Abacus Fin. Sces Ltd TM Building - Pope Hennessy Street Port-Louis		100.00	100.00	IG
Hazera Seeds Inc	États-Unis	6601 Lyons Suite H 10 – Coconut Creek (33073) - Florida		100.00	100.00	IG
Hazera Tohumculuk Ve Ticaret As	Turquie	Gencilik Mahallesi, Fevzi Cakmak Cad. 2 Mahmut Cil Apt. n°75 D7Antalaya (07100)		99.99	99.99	IG
Hazera Agriculture Technology and Services (Beijing) Co	Chine	17 Jian Guo Men Wai St 28th Floor, Suite 210 Chao Yan District – BEIJING		100.00	100.00	IG
Ica Seeds Sac	Pérou	Fundo la Viña S/N Caserio La Poruma Ica		99.83	99.83	IG
Mikado Kyowa K.K.	Japon	15-13 Nanpeidai-Shibuya-Ku 150-0036 Tokyo		69.27	60.45	IG
Dalian Mikado International Seed Co Ltd	Chine	6-4-4, N°35 Yinghua Street, Xigang District Dalian City, China		80.00	48.37	IG
Nickerson Zwaan BV	Pays-Bas	Schansend 27 BP28 4921 Pm Made		100.00	100.00	IG
Nickerson Zwaan GmbH	Allemagne	2 Am Griewenkamp D31234 Edemissen		100.00	100.00	IG
Nickerson Zwaan India	Inde	312 Batarayanpura BB Road Opposite L&T Gate 560 092 Bangalore		100.00	100.00	IG
Nickerson Zwaan Ltd	Royaume-Uni	Joseph Nickerson Research Centre Market Rasen LN7 6DT Rothwell		100.00	100.00	IG
Nickerson Zwaan Sp. zo.o	Pologne	Ul. Gersona 8, (03307) Warszawa		100.00	100.00	IG
Nickerson Zwaan South Africa	Afrique du Sud	319 Pine Avenue, Ferndale Randburg (2125)		100.00	100.00	IG
Nickerson Zwaan Ukraine	Ukraine	Professora Pidvysotskogo Str.6-B, non residential premises 3,4,5 (01013) Kiev		100.00	100.00	IG
Plant Development Australia	Australie	165, Templestowe Road Templestowe Lower, VIC 3107		100.00	99.97	IG
Semillas Harris Moran Mexicana	Mexique	Bld. V. Carranza 2378-A Mexicali, BV Mexico CP		100.00	100.00	IG
Anadolu Tohum Uretim Ve Pazarlama Anonim Sirketi	Turquie	Güzelyali, Bati Sahili, Ciftlik Sok. No.9 Pendik Istanbul (34903)		100.00	99.95	IG
Vilmorin Atlas	Maroc	158 boulevard Abdellah Ben Yacine 20300 Casablanca		70.00	69.97	IG
Vilmorin Iberica SA	Espagne	Calle Joaquim Orozco 17 (03006) Alicante		99.90	99.86	IG
Vilmorin Inc	États-Unis	2551 North Dragon (85745) Tucson Arizona		100.00	100.00	IG
Vilmorin Italia Srl	Italie	Center Gross CP 97 - Blocco 22 Via dei Notai 123, (40050) Funo		100.00	99.95	IG

Raison sociale	Pays	Siège social	N° Siren	% Droit de vote	% Intérêt	Mode de consolidation
Vilmorin do Brasil Comércio de Sementes Ltda	Brésil	Rua Maria Monteiro, 830, 2nd andar, sala 21 Campinas, Estado de Sao Paulo (13025-151) Cambui 151 Campinas/SP		100.00	99.95	IG
3 – Activité Produits de jardin						
Oxadis	France	65, rue de Luzais - BP 37 St Quentin Fallavier (38291)	959 503 111	99.99	99.99	IG
Top Green	France	ZA Les Pains - Les Alleuds Brissac Quince (49320)	432 004 679	33.33	33.33	ME
C.H. Van Den Berg B.V.	Pays-Bas	Nijverheidsweg 1& 8A - Po Box 4 (1693) Am Wervershoof		100.00	99.99	IG
Cnos Garden Sp. zo.o	Pologne	Ul Kopanina 28/32 60 951 Poznan		100.00	99.99	IG
Flora Geissler	Suisse	Müliwisstrasse 212 (5467) Fisibach		100.00	99.99	IG
Suttons Seeds Ltd	Royaume-Uni	Woodview road – Paignton Devon - TQ4 7NG		100.00	100.00	IG

Mode de consolidation :

IG : intégration globale

IP : intégration proportionnelle

ME : mise en équivalence

Rapport des commissaires aux comptes sur l'information financière semestrielle 2009-2010

En exécution de la mission qui nous a été confiée par votre assemblée générale et en application de l'article L.451-1-2 III du Code monétaire et financier, nous avons procédé à :

- l'examen limité des comptes semestriels consolidés résumés de la société Vilmorin & Cie S.A., relatifs à la période du 1^{er} juillet 2009 au 31 décembre 2010, tels qu'ils sont joints au présent rapport ;
- la vérification des informations données dans le rapport semestriel d'activité.

Ces comptes semestriels consolidés résumés ont été établis sous la responsabilité du conseil d'administration. Il nous appartient, sur la base de notre examen limité, d'exprimer notre conclusion sur ces comptes.

I – Conclusion sur les comptes

Nous avons effectué notre examen limité selon les normes d'exercice professionnel applicables en France. Un examen limité consiste essentiellement à s'entretenir avec les membres de la direction en charge des aspects comptables et financiers et à mettre en œuvre des procédures analytiques. Ces travaux sont moins étendus que ceux requis pour un audit effectué selon les normes d'exercice professionnel applicables en France. En conséquence, l'assurance que les comptes, pris dans leur ensemble, ne comportent pas d'anomalies significatives obtenue dans le cadre d'un examen limité est une assurance modérée, moins élevée que celle obtenue dans le cadre d'un audit.

Sur la base de notre examen limité, nous n'avons pas relevé d'anomalies significatives de nature à remettre en cause la conformité des comptes semestriels consolidés résumés avec la norme IAS 34 - norme du référentiel IFRS tel qu'adopté dans l'Union européenne relative à l'information financière intermédiaire.


II – Vérification spécifique

Nous avons également procédé à la vérification des informations données dans le rapport semestriel d'activité commentant les comptes semestriels consolidés résumés sur lesquels a porté notre examen limité. Nous n'avons pas d'observation à formuler sur leur sincérité et leur concordance avec les comptes semestriels consolidés résumés.

Les commissaires aux comptes

Paris La Défense et Clermont-Ferrand, le 23 février 2010

KPMG Audit
Département de KPMG S.A.



Catherine Porta
Associée

Visas 4
Commissariat



Corinne Besson
Associée

Perspectives d'avenir

Au regard des résultats du premier semestre, tels que commentés précédemment, et sur la base des informations disponibles à ce jour, Vilmorin confirme, pour l'exercice 2009-2010, des objectifs globaux de croissance dans la moyenne des derniers exercices.

Sur le second semestre, la réalisation de ces objectifs restera toutefois pour partie dépendante de l'évolution des surfaces de production de maïs, tant sur le marché européen qu'en Amérique du Nord, ainsi qu'indirectement des fluctuations potentielles des marchés de matières premières agricoles.

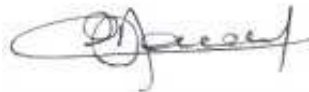
Attestation de la personne responsable de la mise à jour du document de référence

J'atteste, après avoir pris toute mesure raisonnable à cet effet, que les informations contenues dans la présente actualisation du document de référence sont, à ma connaissance, conformes à la réalité et ne comportent pas d'omission de nature à en altérer la portée.

J'atteste, à ma connaissance, que les comptes condensés pour le semestre écoulé sont établis conformément aux normes comptables applicables et donnent une image fidèle du patrimoine, de la situation financière et du résultat de la société et de l'ensemble des entreprises comprises dans la consolidation, et le rapport semestriel d'activité (figurant en page 12) présente un tableau fidèle des événements importants survenus pendant les six premiers mois de l'exercice, de leur incidence sur les comptes, des principales transactions entre parties liées ainsi qu'une description des principaux risques et des principales incertitudes pour les six mois restants de l'exercice.

J'ai obtenu des contrôleurs légaux des comptes une lettre de fin de travaux, dans laquelle ils indiquent avoir procédé à la vérification des informations portant sur la situation financière et les comptes données dans la présente actualisation du document de référence ainsi qu'à la lecture d'ensemble de l'actualisation.

Paris, le 24 février 2010



Gérard RENARD
Président Directeur Général

Tables de concordance

Conformément à l'annexe I du règlement CE 809/2004 et à l'article 212-13 alinéa 1 du règlement général de l'Autorité des marchés financiers.

Afin de faciliter la lecture du document de référence, le tableau ci-dessous renvoie à l'instruction de l'Autorité des marchés financiers n° 2005-11 du 13.12.2005 et aux pages du document de référence correspondantes.

Sections / Rubriques	Pages Document de référence	Pages actualisation Document de référence
1. PERSONNES RESPONSABLES		
1.1 Nom et fonction des responsables du document	188	59
1.2 Attestation des responsables	188	59
2. CONTRÔLEURS LÉGAUX DES COMPTES		
2.1 Nom et adresse des contrôleurs légaux des comptes	7	
3. INFORMATIONS FINANCIÈRES SÉLECTIONNÉES	8-9/10/12/15/18/96-97/167	
4. FACTEURS DE RISQUES	30-33/57-61/137-141	
5. INFORMATIONS CONCERNANT L'ÉMETTEUR		
5.1 Histoire et évolution de la société		
> Raison sociale et nom commercial de la société	41	
> Lieu et numéro d'enregistrement	41	
> Date de constitution et durée de vie	41	
> Siège social, forme juridique, législation régissant ses activités, pays d'origine, adresse et numéro de téléphone du siège statutaire	41	
> Événements importants dans le développement des activités de l'émetteur	2-3/10-18/20-23/67/93-94/145	5-6/12-15/26-27/29/51
5.2 Investissements		5-6/12-15/26-27/38-39/41/51
> Principaux investissements de l'exercice jusqu'à la date du document d'enregistrement	Profil/8/21/101/109-114	
> Principaux investissements en cours, distribution géographique et méthode de financement	45	
> Principaux investissements avenir pour lesquels des engagements fermes ont été pris	45	
6. APERÇU DES ACTIVITÉS		
6.1 Principales activités		
> Nature des opérations effectuées par la société et ses principales activités	Profil/10-11/12-16/18/21	5-6/13-14/26-27/29/51
> Nouveau produit important lancé sur le marché et état de son développement dans le cas où il aurait fait l'objet de publicité	21	
6.2 Principaux marchés	11-12/14-15/16-17/22-24	5-6/13-14/29-30
6.3 Lorsque les renseignements fournis conformément aux points 6.1 et 6.2 ont été influencés par des événements exceptionnels,	NA	12-15/29

en faire mention		
6.4 Degré de dépendance à l'égard de brevets, de licence, de contrats industriels, commerciaux ou financiers ou de nouveaux procédés de fabrication	45	
6.5 Position concurrentielle	Profil/10/12/14	
7. ORGANIGRAMME		
7.1 Décrire le groupe et la place occupée par la société au sein de ce groupe	Profil/46-55/63-76	
7.2 Liste des filiales importantes de la société y compris leur nom, leur pays d'origine et le pourcentage de capital	46-55	52-56
8. PROPRIÉTÉ IMMOBILIÈRE, USINES ET ÉQUIPEMENTS		
8.1 Immobilisations corporelles importantes existantes ou planifiées y compris les propriétés immobilières louées ou toute charge majeure pesant dessus	33/112-114	19/39
8.2 Question environnementale pouvant influencer l'utilisation, faite par la société, de ses immobilisations corporelles	29-30/66	
9. EXAMEN DE LA SITUATION FINANCIÈRE ET DU RÉSULTAT		
9.1 Situation financière	78/153	19/41/47-48
9.2 Résultat d'exploitation		17-18
> Facteurs importants influant sensiblement sur le revenu d'exploitation	98-106/118-120/156-157	12-13/29
> Raisons des changements importants de chiffre d'affaires ou des produits nets	93-96/98-106/157-158	12-15
> Stratégie ou facteurs ayant influé sensiblement ou pouvant influencer sensiblement les opérations de l'émetteur	19-24/67/93-94	
10. TRÉSORERIE ET CAPITAUX		
10.1 Capitaux de l'émetteur (à court et à long terme)	78/80/123-125/153/161	19/22/44
10.2 Source, montant et description des flux de trésorerie	79/122-123/154	19-21/43/47-48
10.3 Conditions d'emprunt et structure de financement	78/132-134/153/162	19/34/47-48
10.4 Restriction à l'utilisation des capitaux ayant ou pouvant influencer les opérations	NA	
10.5 Sources de financement attendues pour honorer les engagements concernant les investissements et immobilisations corporelles	NA	
11. RECHERCHE ET DÉVELOPPEMENT, BREVETS, LICENCES	21-23/25-26/45/86/101/158-159	5-6/15/26-27/51
12. INFORMATION SUR LES TENDANCES		
12.1 Principales tendances ayant affecté la production, les ventes, les stocks, les coûts et les prix de vente	2/11-12/14/16-17/18	13-15/58
12.2 Tendances ou éléments susceptibles d'influer sensiblement sur les perspectives de la société	2/15/17/20-23	15/58
13. PRÉVISIONS OU ESTIMATIONS DU BÉNÉFICE	NA	
14. ORGANES D'ADMINISTRATION, DE DIRECTION ET DE SURVEILLANCE, DIRECTION GÉNÉRALE		
14.1 Information concernant les organes de directions	4-7/74-76	
14.2 Conflits d'intérêts au niveau des organes d'administration, de direction et	7	

de surveillance et de la Direction Générale		
15. RÉMUNÉRATION ET AVANTAGES		
15.1 Montant de la rémunération versée et avantages en nature	7/61/70-71/144	4
15.2 Montant total des sommes provisionnées ou constatées par l'émetteur ou ses filiales aux fins du versement de pensions, de retraites ou d'autres avantages	7/61/70-71	
16. FONCTIONNEMENT DES ORGANES D'ADMINISTRATION ET DE DIRECTION		
16.1 Date d'expiration des mandats	4-5	
16.2 Contrat de service liant des membres des organes d'administration, de direction ou de surveillance à l'émetteur	7	
16.3 Informations sur les comités d'audit et les comités de rémunération	6/45/56	
16.4 Déclaration indiquant si l'émetteur se conforme ou non au régime de gouvernement d'entreprise en vigueur dans son pays d'origine	45	
17. SALARIÉS		
17.1 Effectifs	Profil/9/10/12/15/18/26/99-100/163	
17.2 Stock-options	35	
17.3 Accord prévoyant une participation des salariés dans le capital de l'émetteur	27	
18. PRINCIPAUX ACTIONNAIRES		
18.1 Nom de toute personne non membre d'un organe d'administration, de direction ou de surveillance qui détient directement ou indirectement, un pourcentage du capital social ou des droits de vote de l'émetteur	7/34/43/45	7/44
18.2 Indiquer si les principaux actionnaires disposent de droits de vote différent ou déclaration négative	34/43/45	
18.3 Détention ou contrôle direct ou indirect : nature de ce contrôle et mesures prises en vue d'assurer que ce contrôle ne soit pas abusif	61	
18.4 Accord dont la mise en œuvre pourrait entraîner un changement de son contrôle	NA	
19. OPÉRATIONS AVEC DES APPARENTES	71/143-144/169-170	14
20. INFORMATION FINANCIÈRE CONCERNANT LE PATRIMOINE, LA SITUATION FINANCIÈRE ET LES RÉSULTATS DE L'ÉMETTEUR		
20.1 Informations financières historiques	8-9/69/97/167	17-22/30-50
20.2 Informations financières pro-forma	8-9	17/33/36
20.3 États financiers	77-150/152-167	16-56
20.4 Vérification des informations historiques annuelles		
> Déclaration attestant la vérification des informations financières historiques	151-168	57
> Précisions sur les autres informations du document de référence vérifiées par les contrôleurs légaux	62/169-170/178-179	
20.5 Date des dernières informations financières	83	12
20.6 Informations financières intermédiaires et autres	NA	16-56
20.7 Politique de distribution de dividendes		

> Politique de l'émetteur en matière de distribution de dividendes	9/36/68-69/106/167	
> Montant du dividende par action pour chaque exercice de la période couverte par les informations financières historiques	9/36/68-69/167	
20.8 Procédures judiciaires et d'arbitrage	58-60	
20.9 Changement significatif de la situation financière ou commerciale	NA	
21. INFORMATIONS COMPLÉMENTAIRES		
21.1 Capital social		
> Montant du capital souscrit et pour chaque catégorie d'actions : le nombre d'actions autorisées, le nombre d'actions émises et totalement libérées et le nombre d'actions émises, mais non totalement libérées ; la valeur nominale par action, un rapprochement du nombre d'actions en circulation à la date d'ouverture et à la date de clôture de l'exercice	35-36	7
> Actions non représentatives du capital, nombre et principales caractéristiques	NA	
> Nombre, valeur comptable, valeur nominale des actions détenues par l'émetteur ou en son nom par ses filiales	35-36	7
> Montant des valeurs mobilières convertibles, échangeables ou assorties de bons de souscription, avec mention des conditions et modalités de conversion, d'échange ou de souscription	124-125	
> Informations sur les conditions régissant tout droit d'acquisition et/ou toute obligation attachée au capital souscrit, mais non libéré, ou sur toute entreprise visant à augmenter le capital	NA	
> Informations sur le capital de tout membre du groupe faisant l'objet d'une option ou d'un accord conditionnel ou inconditionnel prévoyant de la placer sous option et le détail de ces options, y compris l'identité des personnes auxquelles elles se rapportent	NA	
> Historique du capital social pour la période couverte par les informations financières historiques, mettant tout changement survenu en évidence	42-43	
21.2 Acte constitutif et statuts		
> Objet social de l'émetteur et lieu où son énonciation peut être trouvée dans l'acte constitutif et les statuts	41	
> Dispositions concernant les membres des organes d'administration et de direction	61	4
> Droits, privilèges et restrictions attachés à chaque catégorie d'actions existantes	NA	
> Actions nécessaires pour modifier les droits des actionnaires	NA	
> Conditions régissant la manière dont les Assemblées Générales Annuelles et Extraordinaires des actionnaires sont convoquées ainsi que les conditions d'admission	38-39/61	
> Dispositions qui pourraient avoir pour effet de retarder, de différer ou d'empêcher un changement du contrôle de l'émetteur	NA	
> Dispositions fixant le seuil au-dessus duquel toute participation doit être divulguée	35	
> Conditions régissant les modifications du capital, lorsque ces conditions sont plus strictes que la loi ne le prévoit	NA	

22. CONTRATS IMPORTANTS	45	
23. INFORMATIONS PROVENANT DE TIERS DÉCLARATIONS D'EXPERTS ET DÉCLARATIONS D'INTÉRÊTS	11/14/17/22	
24. DOCUMENTS ACCESSIBLES AU PUBLIC	37-38	2/9-10
25. INFORMATIONS SUR LES PARTICIPATIONS	11/21/24/46-55/67/93-94/146-150/165	5-6/13/15/19/26-27/41/52-56

	Pages actualisation Document de référence	
1. RAPPORT D'ACTIVITE DU CONSEIL D'ADMINISTRATION SUR LES COMPTES SEMESTRIELS AU 31 DECEMBRE 2009		12-15
2. COMPTES SEMESTRIELS CONSOLIDES RESUMES AU 31 DECEMBRE 2009		16-56
3. RAPPORT DES COMMISSAIRES AUX COMPTES SUR L'INFORMATION FINANCIERE SEMESTRIELLE 2009-2010		57
4. ATTESTATION DE LA PERSONNES RESPONSABLE DE LA MISE A JOUR DU DOCUMENT DE REFERENCE		59